

**MARISOL CALVO SANCHEZ
SECRETARIA DEL CONCEJO MUNICIPAL
DEL CANTÓN DE MORAVIA**

Según las potestades conferidas por el artículo 53, inciso c), del Código Municipal, certifico lo siguiente:

Que las CIENTO TREINTA Y NUEVE MÁGENES adjuntas son reproducciones fieles y exactas a documento original correspondientes a *oficio SCMM 311-05-2024 de fecha 16 de mayo del año 2024, relacionado con el acuerdo n.º0011-2024 que corresponde a la aprobación de Plan de Desarrollo Cantonal de Largo Plazo (2023-2043) de la Municipalidad de Moravia*; que se resguarda en esta Secretaría. Moravia al ser las trece horas del día doce de junio del año dos mil veinticuatro. Es todo.....

Exenta del pago de todo tributo, artículo 8 del Código Municipal vigente; y 2, inciso l) de la ley siete mil doscientos noventa y tres, del tres de abril del año mil novecientos noventa y dos.....

Firmo _____

16 de mayo del 2024
SCMM 311-05-2024

Señor
Diego López López
Alcalde Municipal

Doctor
Marvin Valverde Tenorio
Planificador Institucional

Asunto: Aprobación de actualización del Plan de Desarrollo Cantonal de Largo Plazo (2023 – 2043).

Estimados señores:

Para los fines correspondientes se transcribe el acuerdo tomado por el Concejo Municipal, el cual dice:

Ref. Acuerdo #0011-2024

II Moción

Suscriben los Regidores Propietarios
Randall Montero Rodríguez, Mayra Valerio Rojas,
Marco Tulio Aguilar Bermúdez, Grethel Fernández Carmona,
Kevin Méndez Céspedes, Ronald Camacho Esquivel y Sandra Artavia Salas.

Considerando:

1. Que en sesión ordinaria n.º209 efectuada el 29 de abril del año en curso, ingresó en correspondencia el oficio DAMM 202-04-2024 y documento relacionado con la actualización del Plan de Desarrollo Cantonal de Largo Plazo, en concordancia con los "Lineamientos Generales sobre la Planificación del Desarrollo Local (L-1- 2009-CO-DFOE) de la Contraloría General de la República.
2. Que en sesión extraordinaria n.º001 del Concejo Municipal, efectuada el día 15 de mayo del año 2024, el Dr. Marvin Valverde Tenorio, Planificador Institucional, presentó el Plan de Desarrollo Cantonal de Largo Plazo.

**Por tanto,
MOCIONAMOS,**

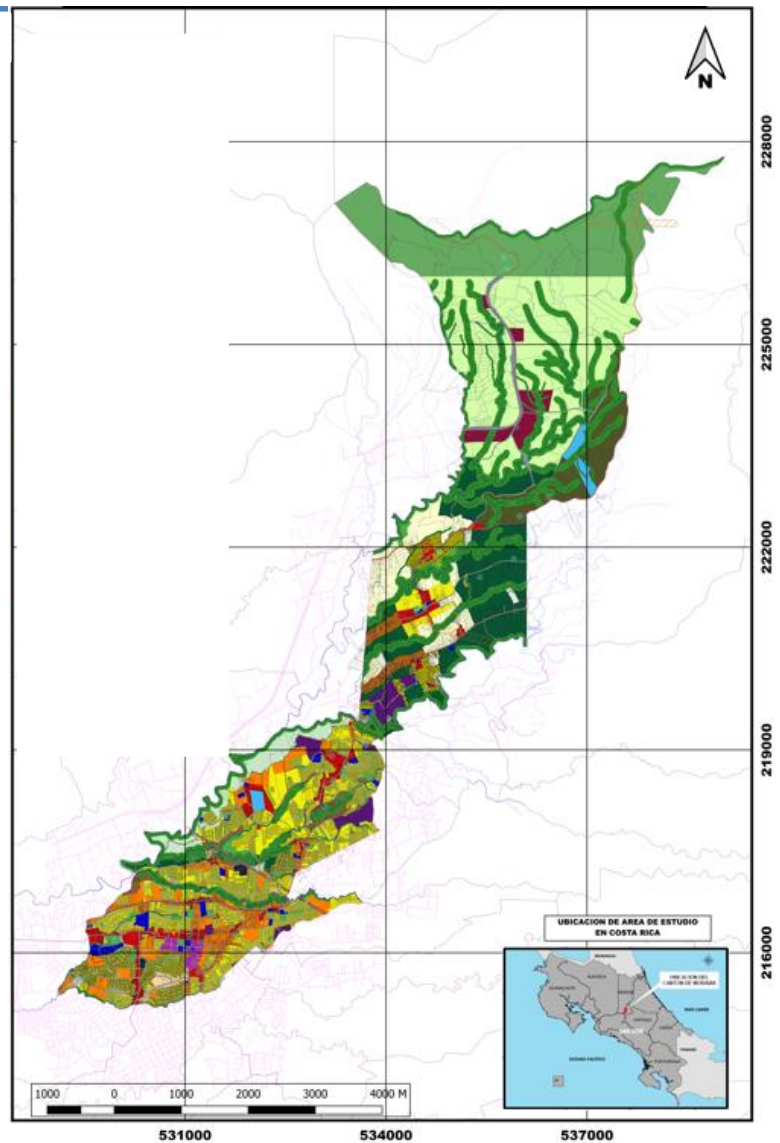
Para que el Concejo Municipal acuerde:

Único. Aprobar en todos sus extremos la actualización del Plan de Desarrollo Cantonal de Largo Plazo (2023 – 2043).

[2024]

CANTON DE MORAVIA

Dr. Marvin Valverde Tenorio.



ACTUALIZACIÓN DEL PLAN DE DESARROLLO CANTONAL

(2023 – 2043)

APROBADO MEDIANTE ACUERDO 0011 - 2024 PLAN DE DESARROLLO CANTONAL 2023-2043

[Construyendo un cantón ambientalmente inclusivo y tecnológicamente competitivo]



Contenido

| | |
|----------------------------------------------------------------------------------|----|
| Agradecimiento..... | 4 |
| Presentación..... | 5 |
| Introducción | 6 |
| Capítulo I Aspectos Generales | 7 |
| 1.1. Antecedentes históricos de la zona..... | 7 |
| 1.2. Situación geográfica y división territorial político- administrativa | 7 |
| 1.3. Comportamiento sísmológico | 8 |
| 1.4. Amenazas hidrometeorológicas | 9 |
| 1.5. Formaciones geológicas | 10 |
| 1.5 Amenazas volcánicas | 11 |
| 1.5 Clima..... | 11 |
| 1.6 Aspecto Hidrológico..... | 13 |
| 1.7 Cobertura vegetal | 14 |
| 1.8. Parque Nacional Braulio Carrillo | 15 |
| Capítulo II: Situación general detectada en el Cantón | 15 |
| 2.1. Infraestructura | 16 |
| 2.2. Gestión de saneamiento ambiental | 23 |
| 2.3. Aspecto general poblacional..... | 26 |
| 2.4. Índices generales del cantón | 29 |
| 2.5. Actividades socio - económicas..... | 39 |
| 2.5.1. Agricultura | 40 |
| 2.5.2. Industria y Construcción..... | 41 |
| 2.5.3. Servicios y Comercio | 42 |
| 2.5.4. Actividad económica de la población | 42 |
| 2.5.5. Distribución de la riqueza | 43 |
| 2.5.6. Cobertura del seguro social | 43 |
| 2.5.7. Necesidades básicas insatisfechas | 43 |
| 2.5.8. Servicios urbanos básicos y acceso a bienes duraderos | 44 |
| 2.5.9. Patrimonio histórico arquitectónico | 44 |
| 2.5.10. Situación de la cultura en el cantón..... | 44 |
| Capítulo III. PLAN DE DESARROLLO CANTONAL (PDC) de largo plazo (2024 – 2034). 46 | |
| 1. Misión de desarrollo del cantón..... | 47 |



| | | |
|------|-------------------------------------------------------------------------------------|-----|
| 2. | Visión de desarrollo del cantón | 47 |
| 3. | Políticas locales | 47 |
| 4. | Impacto esperado..... | 51 |
| 5. | Áreas según Ejes de desarrollo local a largo plazo | 53 |
| 6. | Indicadores de medición..... | 53 |
| 7. | Mecanismos de control y evaluación..... | 54 |
| 8. | Administración de la información | 56 |
| 8.1. | Diseño y operación de los sistemas de información. | 56 |
| 9. | Proyectos para atender los requerimientos de desarrollo local de largo plazo: | 58 |
| 9.1. | Eje institucional | 58 |
| 9.2. | Eje de servicios y ambiente | 62 |
| 9.3. | Eje de planificación territorial | 85 |
| 9.4. | Eje derechos humano | 98 |
| 9.5. | Eje de Cultura, deporte, recreación y ejercicio físico | 103 |
| 9.6. | Eje de seguridad y paz social | 108 |
| 9.7. | Eje de gestión social..... | 112 |
| 9.8. | Eje de discapacidad y accesibilidad | 133 |
| | Bibliografía | 136 |
| | <u>Siglas</u> | |



Agradecimiento

A las Asociaciones de Desarrollo de Moravia

A los estudiantes de TCU y docentes de la UCR

A los diferentes funcionarios de las instituciones públicas que han estado presentes quehacer del Cantón de Moravia

A las fuerzas vivas que han intervenido con sus aportes en el planteamiento del desarrollo local

A todas las personas moravianas que han participado en la construcción de un cantón ambientalmente inclusivo y tecnológicamente competitivo.

Presentación

El Plan de Desarrollo Cantonal 2023 - 2044 tiene como objeto orientar la generación de condiciones ambientalmente sostenibles que permitan el crecimiento económico, armonizado con la dinámica territorial, el desarrollo socioeconómico desde una perspectiva inclusiva que permita introducir la innovación y el uso adecuado de la tecnología, para establecer las condiciones necesarias para hacer de Moravia un cantón competitivo con mejores estándares de vida en Costa Rica.

Se presenta la actualización del PLAN DE DESARROLLO DE LARGO PLAZO ante el Concejo Municipal, el cual recoge la información necesaria para ofrecer al cantón de Moravia una guía que permita unificar los diversos esfuerzos que se llevan a cabo en el espacio local, a fin de enmarcarlos en un esquema de desarrollo local con una perspectiva inclusiva, igualdad de género, innovación, creatividad y de atracción de tecnología en el cantón para ser competitivos ante un mercado cada día más especializado.

Este plan pretende cobijar a las diversas poblaciones como a los diversos grupos vulnerables de Moravia mediante la ejecución de acciones que busquen su bienestar socio-económico, mediante la búsqueda de soluciones concretas y con el propósito normativo en la generación de un instrumento de planeación lo suficientemente ágil y eficaz que permita atender los requerimientos de la comunidad en cuanto a planes, programas y proyectos que demanden su desarrollo y progreso y que conviertan a Moravia en un municipio pujante, competitivo y líder en el contexto nacional.

Para su elaboración se consideraron todos los aspectos contemplados en el marco orientador lineamientos de la Contraloría General de la República (L-2009-CO-DFOE), la Guía para la actualización del PCDHL y PEM elaborada por IFAM y MIDEPLAN (2021) y la Guía de los ODS elaborada por MIDEPLAN, y Naciones Unidas (2021), tomando como punto de partida los planes de desarrollo local y el aporte de las fuerzas vivas del cantón, interesadas en mejorar cada día las condiciones locales de Moravia.

Introducción

En concordancia con la resolución “Lineamientos Generales sobre la Planificación del Desarrollo Local (L-1- 2009-CO-DFOE) de la Contraloría General de la República” este plan permite:

1. Orientar de manera articulada y coordinada las actividades de las instituciones públicas, las organizaciones privadas y la acción de los ciudadanos en el marco de la visión y prioridades concertadas de desarrollo humano local que se construyeron a partir de los aportes ciudadanos generados de los diferentes encuentros realizados.
2. Contribuir, a partir de la definición de políticas, objetivos generales y específicos y líneas estratégicas de acción al logro sostenible de mejores condiciones económicas y sociales de los habitantes del cantón, sus distritos y comunidades
3. Generar una plataforma para negociar la participación de las instituciones públicas y organizaciones privadas en su aporte al desarrollo local del cantón

La formulación del Plan de Desarrollo Cantonal tiene como propósito identificar los objetivos, acciones y proyectos para el cantón, a fin de desarrollar una participación ciudadana articulada y con una orientación para todas aquellas organizaciones públicas o privadas que tengan como orientación en su quehacer los aspectos de:

1. La implementación de instrumentos que permitan construir una sociedad de paz, con expresiones culturales, recreativas, ejercicio físico y deportivas capaces de construir una salud integral y plena de la población moraviana.
2. Integración estratégica en la dinámica de desarrollo local de los diversos sectores vulnerables de la población, a fin establecer acciones concretas de solución.
3. Generación de oportunidades productivas en alianza con los diversos sectores generadores de riqueza local, a fin de establecer un proceso de toma de decisión en la generación de alternativas económicas que han de orientar el desarrollo cantonal, a fin de garantizar una mejor calidad de vida.
4. Fomento de la igualdad de género desde una perspectiva participativa e inclusiva en el desarrollo local.
5. Establecer el desarrollo cantonal orientado al éxito, la innovación y con estándares tecnológicos que le permita ser competitivo en el ámbito nacional.
6. Defensa de los derechos humanos en todas sus dimensiones.

Es de ahí que se haga imperativo la conducción de los ejes de desarrollo desde una perspectiva integral de los diversos sectores involucrados en el espacio local, pero bajo una misma consigna, un desarrollo articulado, en el cual todos los sectores presentes en este desarrollo puedan conducirse en sus planes de trabajo y su respectiva asignación presupuestaria.



Capítulo I Aspectos Generales

1.1. Antecedentes históricos de la zona

En la época precolombina este territorio estuvo habitado por indígenas del llamado Reino Huetar de Occidente, que en los inicios de la conquista fueron dominios del cacique Garavito. La población desde sus principios estuvo supeditada en lo civil y en lo eclesiástico al barrio San Juan del Murciélago (hoy Tibás). Para 1815 existía un telar, como una de las primeras industrias del pueblo. En el Registro de Linderos de los barrios y cuarteles del departamento de San José, de 30 de noviembre de 1841, San Vicente fue un cuartel del barrio San Juan. El cultivo del café conformó el desarrollo demográfico y económico de esta población a partir de 1850 cuando se convirtió en el producto dominante de la región. Otro factor importante en el desarrollo regional fue el camino a Carrillo, sitio que estuvo ubicado en la zona aledaña a la confluencia de los ríos Sucio y Honduras; el cual surgió por la necesidad de los cafetaleros de sacar el grano por el puerto de Limón, para así acortar la travesía hacia los principales mercados europeos. Originalmente se pensó en construir una vía férrea de Limón a San José, cruzando por el paso de La Palma. Posteriormente, en 1881, cuando el tramo había llegado a Carrillo, el gobierno de la República propuso discontinuar su construcción y a cambio abrir un camino de San José a Carrillo. Al año siguiente se inauguró esa vía, la cual se utilizó poco tiempo, ya que cayó en desuso, al concluirse la construcción del ferrocarril al Caribe en 1890, y a los altos costos en su mantenimiento.

El nombre del cantón es en honor al benemérito de la Patria, Expresidente don Juan Rafael Mora Porras, que nació en San José en 1814 y falleció en Puntarenas en 1860. En vista de que ya existía un cantón con el nombre de Mora, se modificó a Moravia y mediante la ley No. 55 del 1° de agosto de 1914, Moravia se erigió como cantón número catorce de la provincia de San José, designándose como cabecera a San Vicente, y actualmente el cantón de Moravia se divide en tres distritos: San Vicente, La Trinidad y San Jerónimo

1.2. Situación geográfica y división territorial político- administrativa

El cantón de Moravia ocupa una superficie de 28,6 km², y se sitúa dentro de la Gran Área Metropolitana (GAM) del Valle Central de Costa Rica, al Noreste del Área Metropolitana de San José, limitando al Oeste con los cantones de San Isidro y Santo Domingo de Heredia, al Suroeste con Tibás, al Sur con Goicoechea y al Norte y Este con Vásquez de Coronado.

El distrito primero, San Vicente, se ubican los edificios institucionales y se presenta mayor concentración poblacional y forma un continuo urbano con los cantones colindantes de Tibás, Goicoechea y Vásquez de Coronado. Las vías principales, ruta 102 y ruta 200, que unen dichos cantones, se han ido transformando en corredores comerciales por la proliferación de actividades comerciales o de servicios, de pequeña y mediana escala, que se han ido instaurando a lo largo de dichas vías.

El crecimiento urbano se ha ido desarrollando mediante urbanizaciones que hacia el Norte que corresponde a clases socio-económicas de clase media y media-baja, mientras que al Sur se instala la clase alta entorno al club privado La Guaria, y al Oeste se concentran una serie de edificios institucionales entre urbanizaciones de clase media y media-alta. En general, en



el distrito de San Vicente, existen equipamientos educacionales repartidos entre el uso residencial.

El distrito segundo, San Jerónimo, se encuentra fuera del anillo de contención de la GAM y todo el crecimiento urbano se concentra en torno a las dos vías principales, calle Jerónimo (ruta 308) y calle Platanal (ruta 307), además de la presencia de una serie de actividades ecoturísticas en la ruta 32. Es un distrito residencial agrícola con fincas de aproximadamente que puede variar entre los 300m² o más de 7000 m².

El distrito tercero, La Trinidad, presenta un desarrollo concentrado en torno a la vía principal, ruta 220. Se originó como crecimiento lineal, pero se fue densificando y existen aún áreas vacantes disponibles para el desarrollo urbano. Destacándose Los Sitios, que fue constituido como proyecto de viviendas de interés social, desarrollado en tres fases y se ha venido presentando en dicha área de influencia el desarrollo de una serie de complejos residenciales en modalidad de condominios, modificando la dinámica agrícola presente en dicho sector.

El cantón tiene una orientación económica ligada al sector terciario, poseído de importantes actividades de servicios, se sitúan en el distrito de San Vicente.

El cantón de Moravia se caracteriza también por ser un lugar de atracción para instituciones educativas privadas, y por el desarrollo de actividades comerciales a distintas escalas, además no posee la misma vocación industrial que otros cantones de su entorno, debido a la conectividad vial, y se limita a acoger pequeñas industrias y talleres. Por otro lado, existe una importante área agro – ganadera en la zona norte del cantón.

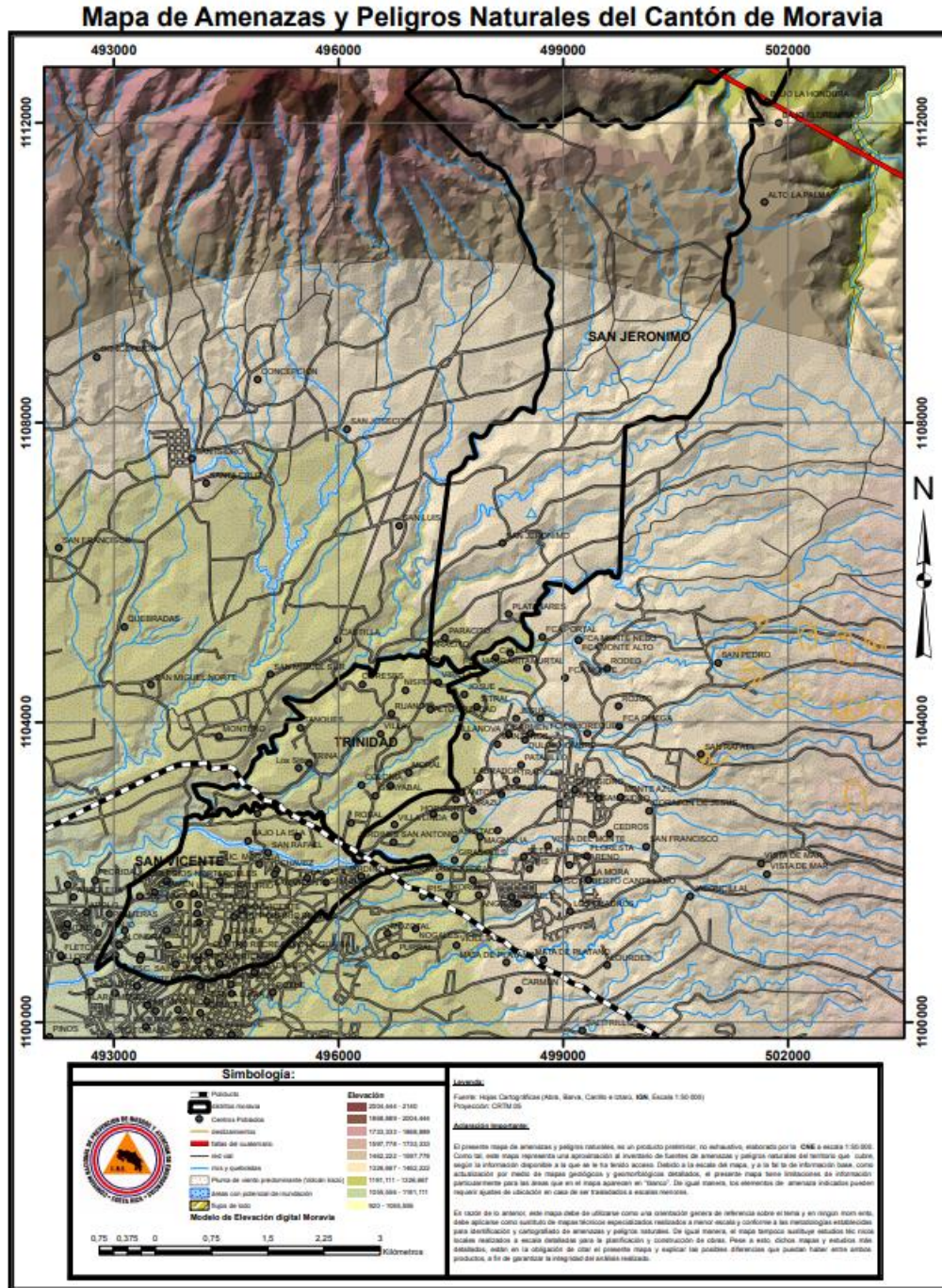
1.3. Comportamiento sísmológico

Según la C.N.E. el Cantón de Moravia, se localiza dentro de la región sísmica denominada Valles y Serranías del Interior del País, caracterizada por eventos superficiales generados a partir de fallas geológicas locales. Sismos hacia la costa, producidos por el choque de las placas Coco-Caribe, pueden provocar pánico en la población, sin llegar a causar daños graves a la infraestructura.

Entre los efectos que podría generar un terremoto en el Cantón de Moravia, puede recalcar:

- Fracturas de importancia en el terreno que podrían llegar a afectar principalmente viviendas, carreteras y acueductos.
- Deslizamientos de tierra, sobre todo hacia el norte del Cantón, donde la fuerte pendiente del área favorece esta clase de fenómeno.
- Las poblaciones más vulnerables son; Guayabal, San Jerónimo. Así como todos aquellos caseríos ubicados en los márgenes de los ríos Virilla, río Macho, río Pará, Paracito.

Para mejor apreciación de lo anterior se presenta el siguiente mapa:



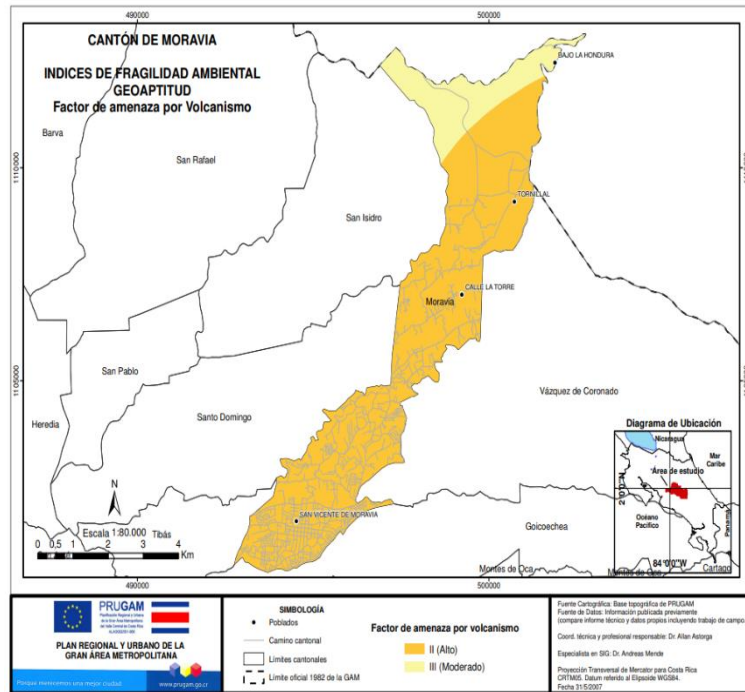
Fuente: [Moravia.pdf \(cne.go.cr\)](http://Moravia.pdf(cne.go.cr)), 2022

1.4. Amenazas hidrometeorológicas

El cantón de Moravia posee una red fluvial bien definida, la misma cuenta con un grupo de ríos y quebradas que son el punto focal de las amenazas hidrometeorológicas del cantón, dicha red está compuesta principalmente por los ríos: Ipis, Virilla, Barreal, Grande, Blanco, Paracito y la quebrada San Francisco. Estos ríos y quebradas han disminuido el periodo de

recurrencia de inundaciones a un año, y algunos a períodos menores, lo anterior por causa de la ocupación de las planicies de inundación, y el desarrollo urbano en forma desordenada y sin ninguna planificación. Así mismo el lanzado de desechos sólidos a los cauces de estos, redundando lo anterior en la reducción de la capacidad de la sección hidráulica, lo que provoca el desbordamiento de ríos y quebradas. Situación que se ha generado por los serios problemas de viviendas cercanas a los ríos en el cantón de Moravia. Los

barrios más afectados entre otros y alto riesgo por las inundaciones de los ríos y quebradas antes mencionadas son: Santo Cristo, Jardines, Bajo Isla y La Loma

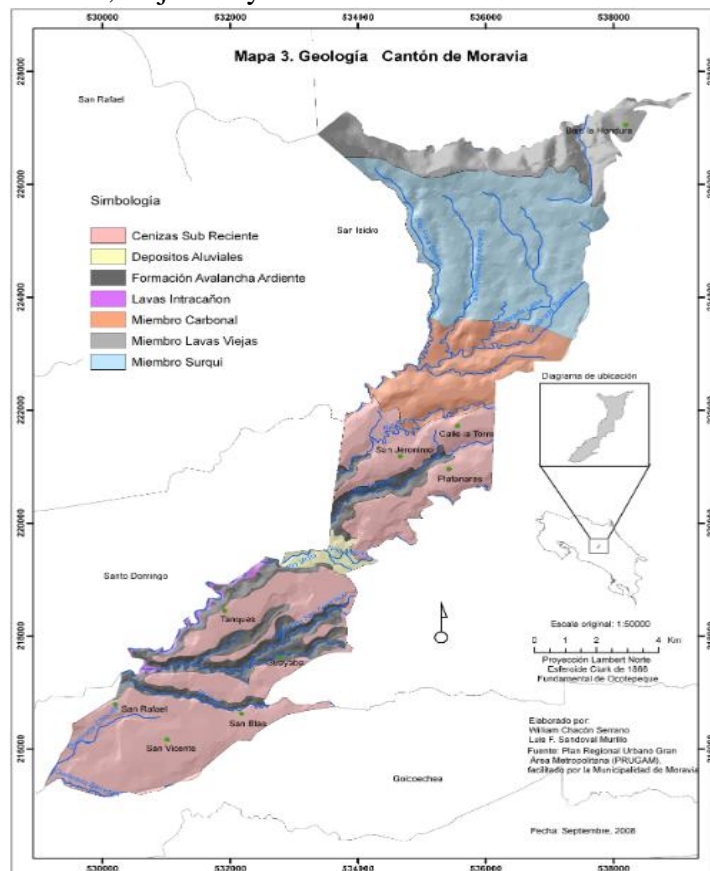


1.5. Formaciones geológicas

El cantón de Moravia está constituido geológicamente por materiales de origen volcánico, del período Cuaternario; las rocas de la época Holoceno predominan en la región.

De la época Pleistoceno, se encuentran lahares sin diferer ubicados al noreste de Moravia, próximo al límite cantonal.

Del Holoceno, se localizan materiales volcánicos, tales como lavas, tobas y piroclastos, que comprenden la mayor superficie de la región, situados desde la margen este del curso superior del río Parí Blanco hasta la zona sur del cantón y edificios volcánicos recientes y actuales, así como piroclásticos asociados ubicados en una franja al norte de la región próxima al límite



con los cantones de Vázquez de Coronado y San Isidro, éste último de la provincia de Heredia.

Fuente: Propuesta modificación plan regulador, 2022

1.5 Amenazas volcánicas

La cercanía relativa del Volcán Irazú, al Cantón de Moravia (aproximadamente 20 Km en línea recta), así como la dirección predominante de los vientos en la región, favorecen que en caso de presentarse una erupción volcánica, se de la caída de volúmenes importantes de ceniza. Aunque los efectos no serían tan súbitos como los de un sismo, si es importante el efecto que tendría sobre la actividad agrícola y ganadera del Cantón.

Fuente: https://www.mivah.go.cr/PRUGAM_IFAS_CRTM05_Moravia.shtml

Los principales problemas posiblemente serían:

- Pérdidas totales en agricultura y ganadería
- Generación de avalanchas de lodo, sobre todo en los ríos Virilla, Macho, Pará.
- Colapso de viviendas por acumulación de cenizas en el techo.
- Problemas de salud a la población en general.

1.5 Clima

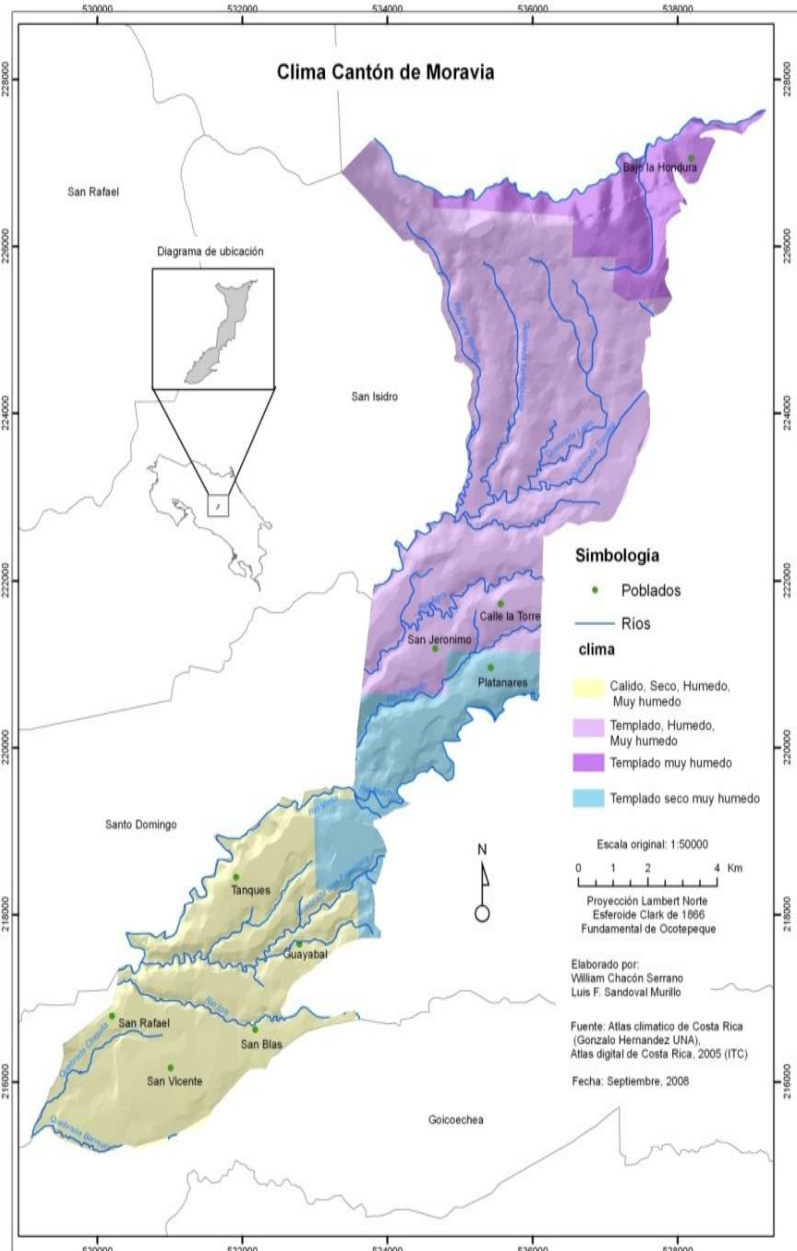
El cantón de Moravia al igual que los demás cantones del Valle Central Occidental muestra como rasgo típico un régimen de precipitación de tipo Pacífico es decir se presenta bien definido un periodo seco y otro lluvioso; aun así en ocasiones se nota la presencia de condiciones de tipo caribe principalmente en los meses de Diciembre, Enero y Febrero con derrames de nubosidad y lloviznas vespertinas.

El período seco se registra normalmente entre mediados de noviembre a inclusive el mes de abril. La estación lluviosa se inicia en mayo y concluye a mediados del mes de noviembre. En los meses de Julio y agosto la precipitación desciende considerablemente dado por la influencia de la aparición de los veranillos de medio año.

Las características de este grupo climático son:

| | |
|--------------------------------------|--------------|
| Precipitación media anual en mm..... | 1300 -1700 |
| Temperatura media anual C° | 15 -18 |
| Evapotranspiración potencial mm..... | 1275- 1420 |

La precipitación media anual para el registro de lluvias en Moravia es de 2000 mm. Los meses de septiembre y octubre con 357.4 y 317.3 mm suelen ser los más lluviosos, aportando 18.8 % y 16.0 %, respectivamente de la precipitación promedio anual. Los meses dentro del período seco, en promedio se registran lluvias desde los 10 y hasta los 35 mm aproximadamente, aun así existen años con cero mm de lluvia en este periodo. Presenta un promedio anual de 113 días con lluvia, no existe registro que puedan constatar el valor máximo absoluto de un aguacero registrado en este cantón, pero si existe la estación meteorológica de Mozotal que como referencia para el cantón de Moravia ubica en los meses de agosto y septiembre los meses donde se dan los aguaceros máximos absolutos con 510.4 y 543.6 mm, respectivamente.



Fuente Atlas climático de Costa Rica, UNA, 2005

La temperatura media mensual presenta poca variación de un mes a otro, esta se mantiene normalmente en los 20 grados Celsius, destacándose los meses de Diciembre a Febrero como los que no sobrepasan esta media anual y siendo estos definidos como los meses menos calientes o al menos donde se registran las temperaturas medias más bajas, de 19.0 grados; si ocurre una oscilación aproximada de (10°C) en cualquier mes entre la temperatura máxima y la mínima del día. La máxima promedio mensual es de 25.0 °C, la mínima promedio mensual es de 15.0 °C y la media promedio es de 20.0 °C.

El cantón está sujeto al predominio de los vientos alisios del Noreste durante la estación seca, en la estación lluviosa predomina en horas de la mañana también el viento alisio y



importantes del cantón, han disminuido el periodo de recurrencia de inundaciones a un año, y algunos a períodos menores, lo anterior por causa de la ocupación de las planicies de inundación, y el desarrollo urbano en forma desordenada y sin ninguna planificación. Así mismo el lanzamiento de desechos sólidos a los cauces de los mismos, redundando lo anterior en la reducción de la capacidad de la sección hidráulica, lo que provoca el desbordamiento de ríos y quebradas. Situación que se ha generado por los serios problemas de viviendas cercanas a los ríos en el cantón de Moravia.

Según la C.N.E las zonas o barrios más afectados y alto riesgo por las inundaciones de los ríos y quebradas son:

- Quebrada Barreal: Santo Cristo
- Río Ipís: Jardines, Bajo Isla
- Quebrada San Francisco: La Loma

Un aspecto que se ha de considerar es el cambio climático, afectando el recurso hídrico, como también la presencia de inundaciones en lugares que no se consideraban habituales.


1.7 Cobertura vegetal

Las áreas de bosque ascienden a 1.074 hectáreas (36,9%) siendo el bosque primario la unidad más abundante (17,6% de la superficie total) que se concentra en su totalidad en el extremo norte del cantón, dentro de los límites del Parque Nacional Braulio Carrillo y su entorno más próximo y corresponden a bosque pluvial montano bajo. Las manchas de bosque secundario se encuentran principalmente en la mitad norte del cantón y en las riberas de los ríos y quebradas.



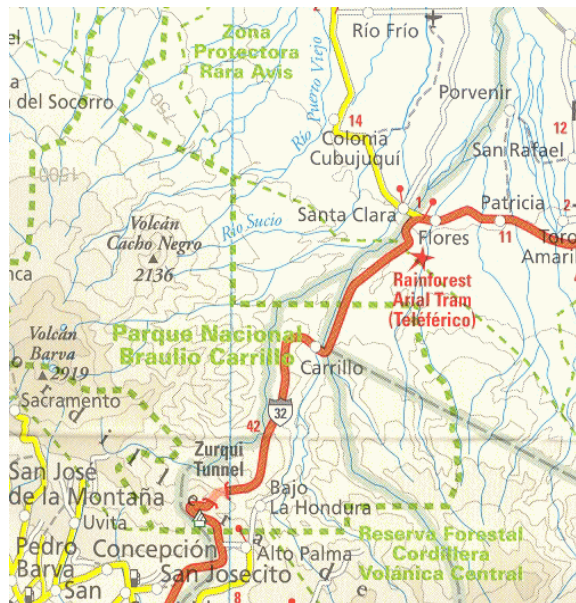
Los cultivos anuales suponen actualmente el 7,9% de la superficie cantonal y se encuentran distribuidos de forma irregular mientras que los permanentes ocupan el 5,8% y se localizan principalmente en la zona sur, mientras que los pastos puros ocupan 331,5 hectáreas (11,4%) y los pastos con árboles 229,8 (9,7%) y los Charrales ocupan únicamente 21,35 hectáreas que supone el 0,7% de la superficie cantonal.

1.8. Parque Nacional Braulio Carrillo



Mediante Ley n°. 8537 del 5 de abril de 1978, se crea el Parque Nacional Braulio Carrillo. El Parque Nacional tiene una extensión de 47.583 hectáreas, de las cuales 400,3 se encuentran dentro de los límites cantonales de Moravia. Este parque está dedicado al Benemérito de la Patria, Lic. Braulio Carrillo, tercer Jefe de Estado de Costa Rica (1835-37 y 1838-42), quien realizó esfuerzos para abrir un camino que comunicara el Valle Central con Matina, en la Costa Atlántica.

Esta área está ubicada en una de las zonas de topografía más irregular del país. El paisaje está constituido por altas montañas densamente cubiertas de bosques e innumerables ríos. La topografía y la alta precipitación, unos 4.500 mm en promedio por año, dan lugar a la formación de infinidad de cascadas. El parque contiene varios volcanes apagados, entre ellos: el Cacho Negro, muy visible por su forma cónica y el Barva con varios cráteres: la laguna de Barva, circular, de unos 70 metros de diámetro y de aguas claras y la laguna Danta, de unos 500 metros de diámetro. Los cerros Las Tres Marías, observados claramente desde San José, son los restos de una estructura caldrica que allí existió.



El Parque es el más extenso dentro de la región central del país. Su ubicación le confiere importancia para la protección de mantos acuíferos. En su interior se localiza la mayoría de las nacientes que irrigan el Valle Central, zona de mayor concentración de población y recursos económicos del país. El área del Parque incluida dentro del cantón presenta un muy buen estado de conservación, ocupando el bosque denso un 99,3% de la misma.

Capítulo II: Situación general detectada en el Cantón

El cantón de Moravia se ha caracterizado por estar posicionado en el país como una localidad con buenos estándares de vida, teniendo una calificación de un 83.5% en el Índice de Desarrollo Humano y sobre todo con mejores estándares en los indicadores de desarrollo con respecto a otros cantones del área metropolitana, y aunque lo anterior propiciar la posición cinco a nivel nacional, el cantón presenta una serie de retos que debe enfrentar para mejorar en diversas áreas estratégicas, tal como:

- a. No se cuenta con una clínica de salud en el cantón



- b. Deterioro del medio ambiente, derivado de malas prácticas presentes por parte de las personas habitantes del cantón.
- c. Pese a que existe un protocolo técnico para la formulación de proyectos, se siguen realizando proyectos de infraestructura y obra pública local deficientes, sin responder con soluciones de mayor impacto en los distritos, aunado a la descoordinación con diversas instituciones públicas que intervienen en el cantón.
- d. No se tiene una prestación eficiente y de calidad de los servicios municipales
- e. Se tiene un plan regulador desde el año 2020 el cual no permite llevar a cabo un mejor abordaje del ordenamiento territorial y planificación urbana, situación que ha provocado construcciones y segregaciones ilegales.
- f. Inseguridad ciudadana, pese a contar con policía municipal
- g. Localidades en situación de riesgo, a causa de amenazas y vulnerabilidad
- h. Bajo Control urbano, generando situaciones constructivas ilegales.
- i. Existencia de sectores vulnerables en desventaja socio-económica, las cuales tiene poca escolaridad
- j. No se ha logrado mejorar las acciones de defensa de los derechos humanos e igualdad.
- k. En cuanto a la movilidad peatonal y el uso de medios de transporte como bicicleta, no se cuenta con acciones concretas en el cantón para su desarrollo y medio de uso.
- l. No se cuenta con una visión clara para desarrollar las diversas expresiones culturales en el cantón.
- m. No se tiene claro el abordaje del deporte, recreación y ejercicio físico en el cantón, para la promoción integral de una mejor calidad de vida entre las personas que participan en las diversas manifestaciones.
- n. La atención social local tiene desventajas presupuestarias para atender las demandas de los diversos sectores que se atienden.
- o. No se cuenta con un plan cantonal de atención de emergencias.

Dichos retos, se ven reflejados en una serie de limitantes que se presentan en espacio local cantonal, tal como la ausencia de una clínica de la CCSS, pese a contar con una serie de Ebais los cuales, si bien es cierto, prestan atención a la población moraviana, estos no son especializados en diversas atenciones sanitarias, provocando el traslado a las clínicas del área circundantes, así como se muestra la anterior limitación, se vienen a presentar una serie de aspectos que se abordaron en el diagnóstico situacional local, tal como crear mejores condiciones a la población pobre (4,880 habitantes) presente en un cantón que cuenta cerca de 62,669 habitantes.

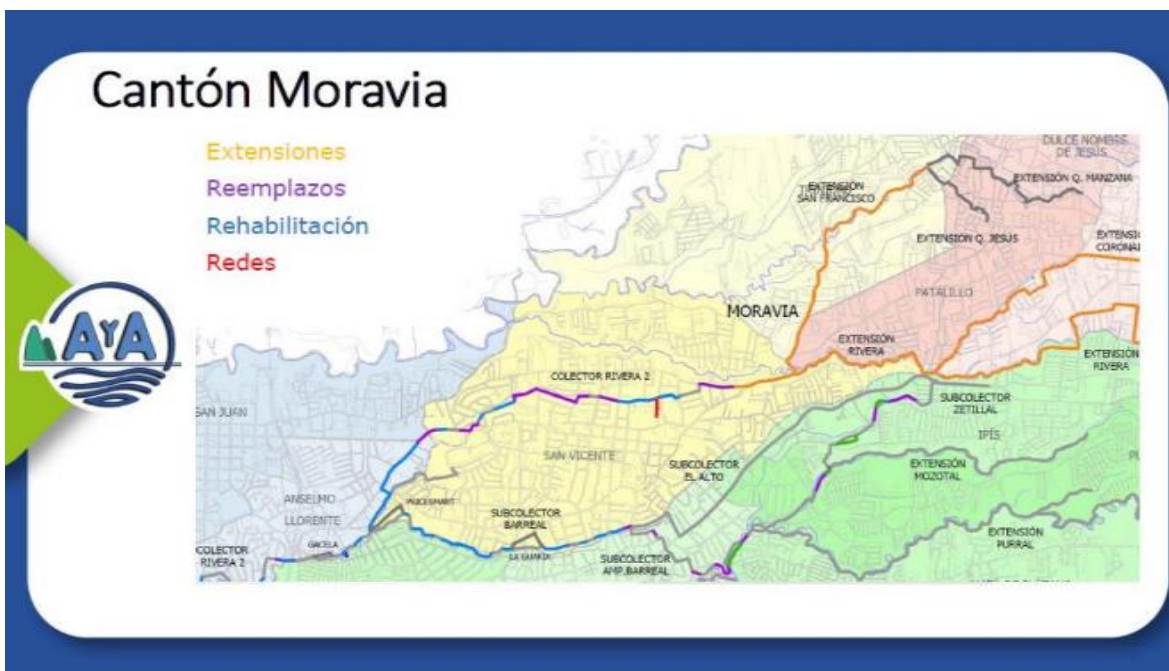
2.1. Infraestructura

a. Acueductos

Casi todo el territorio cantonal se encuentra abastecido por acueductos del AyA, sin embargo, según los datos del Censo del año 2000, existen zonas en los distritos de La Trinidad y San Jerónimo en las que más del 5% de las viviendas se abastecen con agua de pozo, además existe una deficiencia en el sector norte del cantón, ruta nacional 32, la cual no cuenta con el servicio de agua potable por parte del AyA.

b. Saneamiento

El distrito de San Vicente dispone de sistema de saneamiento de aguas residuales y en el distrito tercero de La Trinidad se desarrolla el proyecto de dotación del sistema de saneamiento, tal como se puede observar en la siguiente imagen:



Fuente: Acta Extraordinaria 063, Moravia, 10 de agosto del 2022

Si bien es cierto, se presenta la atención por parte del AyA con el reemplazo, rehabilitación y creación de nuevas redes de alcantarillado sanitario, se da la presencia de urbanizaciones con vertidos de aguas servidas y sistema de alcantarillado deficiente. En La Trinidad los tanques sépticos en condiciones inadecuadas son fuentes de contaminación o ya sea que se dé la existencia de previstas de alcantarillado sin usar en La Trinidad, pero carecen de conexión. Muchas de las viviendas que no cuentan con fosa séptica poseen letrinas, que es el siguiente sistema de evacuación de aguas residuales en cuanto a idoneidad después de los anteriormente mencionados.

c. Situación actual de los caminos y calles del Cantón

La red vial cantonal de Moravia corresponde a 112.5 km, de áreas públicas viales, los cuales se distribuyen en 210 códigos de caminos debidamente registrados y de conformidad con el índice de competitividad cantonal en el componente del pilar de infraestructura tiene la posición 20 a nivel de la Gran Área Metropolitana.

Este índice se ha tomado como muestra 3.03 Km, a fin de establecer su condición y tomar acciones para evitar su posible deterioro, tal como se puede observar en el siguiente cuadro:

| Condición | Asfáltico | Concreto | Granular | Tierra | TSB | Total, general |
|-----------------------|----------------|--------------|--------------|--------------|-------------|----------------|
| Excelente | 34,968 | | | | | 34,968 |
| Buena | 55,334 | 2,513 | | | | 57,847 |
| Regular | 11,079 | 1,598 | 0,175 | | | 12,852 |
| Mala | | | 5,496 | | 0,44 | 5,936 |
| Pésima | | | | 0,905 | | 0,905 |
| Total, general | 101,381 | 4,111 | 5,671 | 0,905 | 0,44 | 112,508 |

Fuente: UTGV Moravia, 2022

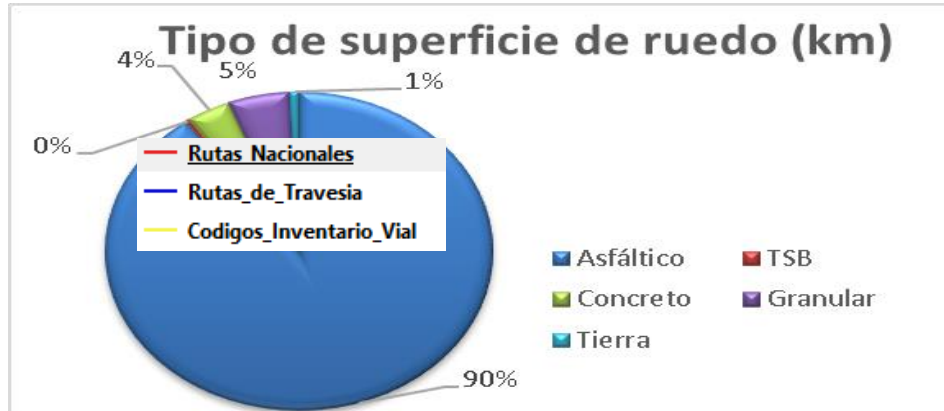
De conformidad con el cuadro anterior, la red vial del cantón de Moravia, en un mayor porcentaje está conformada con una superficie de ruedo de asfalto, seguido de concreto, lastre y por último de TSB y tierra. Bajo estas características al mejorar la superficie de ruedo de asfalto se ha permitido llevar una mejora de las superficies de ruedo en condición de lastre y trasladar las áreas en tierra a la condición de lastre.

De forma general se presenta el estado de las calles en el siguiente gráfico:



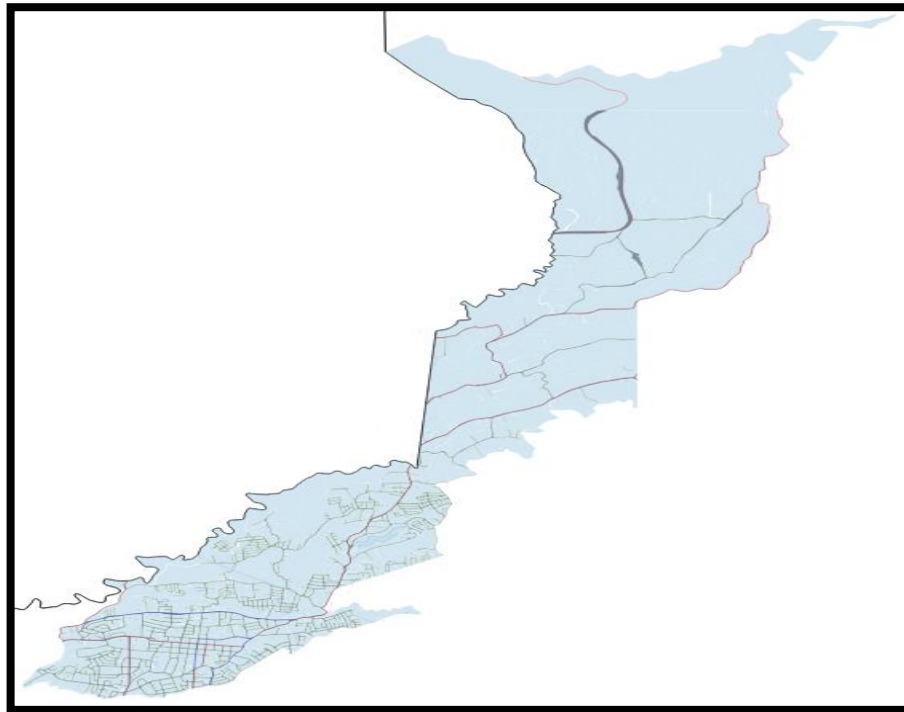
Fuente: UTGVM, 2022

La mayor parte de la red vial cantonal de Moravia se encuentra conformada por una estructura de pavimento flexible (asfalto), pero también existen pavimentos rígidos (concreto) y superficies de lastre y tierra. De conformidad a la distribución geográfica del cantón y a las pautas establecidas en el Plan Regulador, se tiene que el distrito de San Vicente es el que cuenta con la mayor cantidad de caminos cantonales, es acá donde se ubica la mayor cantidad de servicios y comercio de la población. San Jerónimo es el distrito que cuenta con la menor distribución de caminos cantonales, debido a que es considerado como la zona rural y es una zona de protección natural del cantón de Moravia. Así mismo la red vial que lo atraviesa es de carácter nacional, estas condiciones han generado una serie de accesos los cuales no se ajustan a los criterios para su inclusión dentro de la red vial, tal como se puede observar en el siguiente gráfico:



Fuente: Distribución según tipo de superficie de rueda (Km) UTGM, 2022

Es importante destacar que el cuadro anterior, presenta un muestreo de la situación que se está presentando en la red vial municipal. En cuanto a la red vial cantonal, la cual se puede visualizar en el siguiente mapa de rutas de carácter nacional y municipal:



Fuente: Catastro municipal, 2022

El cantón de Moravia no cuenta con las condiciones apropiadas para la movilidad peatonal y ciclísticas, pues en muchos tramos del cantón no se da la presencia de aceras de conformidad con la ley 7600 y no se tienen carriles exclusivos para el establecimiento de ciclo vías.

En cuanto a la afectación de la red vial por eventos naturales se presentan por situaciones de inundaciones y deslizamientos, especialmente por la afectación que se presenta en el sistema de canalización y evacuación pluvial que no son los más adecuados debido al diámetro de estos. Se presentan las rutas más afectadas por los eventos naturales en el cantón:

| Código de Ruta | Detalle | Evento Natural | | | | | | Long. Afectada (Km) ³ |
|----------------|--------------------------------------|------------------------------|-----------------------------|---------------------------|---------------------------|---------------------|-----------------------------|----------------------------------|
| | | Neblina/ Niebla ¹ | Deslizamientos ² | Inundaciones ² | Hundimientos ¹ | Sismos ² | E. Volcánicas* ² | |
| 114013 | El Romeral - Límite con Guadalupe | | | X | | | | 0.2 |
| 114017 | Límite con Guadalupe - arque MORAGUA | | | X | | | | 0.3 |
| 114060 | Calle Oasis de Esperanza - Llantera | | | X | | | | 0.1 |
| 114068 | Entrada Colegio Agrónomos | | | X | | | | 0.1 |
| 114105 | André Challe 3 Etapa | | X | | | | | 0.1 |
| 114156 | Barrio Guadalupe | | X | | | | | 0.3 |
| 114161 | Calle Nueva | | X | | | | | 0.4 |
| 114169 | Calle Yerbabuena | | X | X | | | | 1.1 |
| N107 | El Raicero | | X | | | | | 0.4 |
| N109 | Sector Romanas Ballar | | | X | | | | 0.1 |

Fuente: Inventario de Caminos Municipalidad de Moravia, UTGM, 2022

A continuación, se presenta una tabla con información de uso de los diversos sectores del cantón en el cual se exponen las principales actividades:

Percepción empírica del Desarrollo Socioeconómico en el cantón y el impacto en la red vial cantonal– Año 2022

| Ubicación geográfica en el cantón | Calles y caminos afectados | Motivo o causa de la concentración poblacional | | |
|-----------------------------------|----------------------------|------------------------------------------------|-----------|------------|
| | | Servicios | Industria | Residencia |
| Urb. Colegios | C-1-14-068 | X | X | X |
| La Guaria | C-1-14-030 | | | X |
| San Rafael | C-1-14-077 | X | | X |
| Barrio Saprissa | C-1-14-009 | X | | X |
| La Flor | C-1-14-018 | | X | X |
| Jardines | C-1-14-028 | | X | X |
| Américas | C-1-14-062-064-065 | | | X |
| Alta de Moravia | C-1-14-093-094 | | | X |
| La Isla | C-1-14-084 | | | X |
| Platanares | C-1-14-157-156-155-154-153 | | X | X |
| Choco | NAC 307 | | X | X |
| Tornillal | C-1-14-167 | | | X |
| La Torre | C-1-14-165 | | X | X |
| Los Sitios | C-1-14-103-104-105 | | | X |
| Alto de La Trinidad | | X | X | X |
| Las Rosas | C-1-14-110 | | | X |
| Sector San Antonio | C-1-14-116-115 | | | X |
| Calle San Francisco-Moral | C-1-14-121 | | | X |
| Ruano | C-1-14-109 | | | X |

Fuente: Elaboración UTGVM, 2022

Existen sectores identificados que debido a las instituciones asentadas en estas comunidades generan un tránsito vehicular y peatonal constante durante el día y la noche, tales como los alrededores de los centros educativos ubicados en la urbanización Los Colegios, La Guaria, Barrio Saprissa, San Rafael, Alto de la Trinidad, sectores que debido a su alto volumen de tránsito y al desarrollo del cantón se han definido en diversos sectores como rutas Primarias.

En cuanto al estado de los puentes presentes en el cantón se presenta la siguiente tabla:

| Nombre del puente | Material* | Largo (m) | Ancho (m) | Cantidad de carriles | Coordenadas | Estado (bueno, regular malo) | Características generales | Propenso a tipo de riesgo |
|-------------------------|-----------|-----------|-----------|----------------------|----------------------|------------------------------|----------------------------------------------------------------------------------------------------------------------|------------------------------------------------------------------------------------------------------------------------------------------------------------------------------------------------------------------------------------------------------|
| Barro de Olla | Acero | 15 | 9,70 | 2 | E 531911 N 216727 | Bueno | Estructura metálica construido en el año 2016 con fondos del PRVC-I | El principal problema de esta estructura es la socavación del cauce ante los cambios de uso de suelos que se dan aguas arriba lo que repercute en las cantidades de agua y velocidad de desplazamiento a nivel del cauce. |
| Corazón de Jesús | Acero | 8,70 | 6,40 | 1 | E 530231 N 216550 | Malo | Esta estructura se encuentra conformada por un conjunto de chasis de camión el cual presenta problemas de corrosión. | Esta estructura esta debilitada por la falta de mantenimientos de las super estructura así mismo, pro las calidades de esta. Reciente mente ha presentado problemas en los taludes adyacentes por la presencia de pasos de agua pluvial y sanitario. |
| Los Chirimba (peatonal) | Concreto | 13,50 | 2,12 | 1 | E 531350 N 217468 | Regular | Estructura peatonal con rampa de concreto y cercha metálica | Corrosión de las cerchas especialmente a nivel de losa por la sedimentación de material, socavación de taludes |
| Los Sitios | Concreto | 6,0 | 8,40 | 2 | E 532075 N 217908 | Regular | Está conformado por una losa de concreto, | En los últimos años se ha observado un proceso de socavación del cauce lo que expone y afecta a los bastiones, Se desconoce fecha de construcción y detalles de las normas aplicadas. |
| Paseo #2 | Concreto | 11,10 | 6,0 | 1 | E 533493 N 218325 | Malo | Estructura de concreto el cual no cuenta con | Esta estructura está en proceso de sustitución, con el PRVC-II Fractura de losa, daños a la superestructura |

| | | | | | | | características de diseño y normas de seguridad vigentes | por sobrecargas. Daños por carbonatación. |
|---------------------------------|----------|-------|-------|---|----------------------|---------|-----------------------------------------------------------------------------------------------------------------------|------------------------------------------------------------------------------------------------------------------------------------------------------------------------|
| Puente de San Rafael La Isla | Mixto | 40 | 10,30 | 2 | E 531322 N 216913 | Bueno | Estructura construida en el año 2021, con sección en curva y vigas de concreto en extremo y acero en la parte central | Socavación del cauce, pérdida de capacidad de los taludes. Exposición de los pilotes |
| La Huesera (peatonal) | Acero | 14,20 | 1,40 | 1 | E 531425 N 217519 | Regular | Estructura de concreto y perfil metálico | Corrosión de las áreas metálicas, obstrucción de drenajes, erosión de bastiones, problema de losa. |
| Quebrada Chiquita. Chille perro | Concreto | 7,10 | 9,15 | 2 | E 529111 N 215423 | Regular | Estructura de concreto de una vía. | Capacidad hidráulica y problemas de erosión de taludes y socavación de cimientos |
| Calle Nueva | Concreto | 5,50 | | 1 | E 535030 N 221060 | Regular | Estructura de concreto de una vía | Limitación de sistemas de drenajes lo que puede generar colapso de los taludes y pérdida de las barreras de protección, es una obra construida bajo normas anteriores. |


Fuente: UTGV, 2023

La mayoría de las estructuras de puentes ubicados en el cantón son de una vía, presentándose problemas de congestionamiento vial, y daños por accidentes de tránsito. Por muchos años no se les brindó actividades de mantenimiento adecuadas para que no se presenten deterioros significativos, así mismo se desconoce si las estructuras de paso corresponden a obras que se hayan ajustado a las normas vigentes en el periodo de construcción.

En lo referente al Índice De Viabilidad Técnica Social (IVTS), esta muestra el desarrollo de esta en términos de servicios básicos como agua, luz, telefonía, educación, entre otros, y en cuanto a la red vial del cantón de Moravia se encuentra en un rango de estado que va del regular al bueno dejando pocos kilómetros en estado excelente o bien malo y pésimo.

2.2. Gestión de saneamiento ambiental

La producción de residuos por habitante en Moravia asciende a 0,88 kg/hab día, cantidad que está por encima del medio de las poblaciones entre 50.000 y 100.000 habitantes (0,74 kg/hab). Además, la cobertura del servicio de recolección de residuos asciende al 95%, cifra superior a la media de este tipo de poblaciones, que supone el 83,4%. Los residuos se recogen 2 o 3 veces por semana, además existe el servicio de recogida de residuos de desmonte, maleza y voluminosos.



Ahora bien, la cobertura del servicio de saneamiento ambiental, esta conformado por Aseo de vías y sitios públicos, Recolección de residuos sólidos y por mantenimiento de parques y obras de ornato, tal como se puede observar en el siguiente cuadro:

| SERVICIOS MUNICIPALES | | | | | | | | |
|-----------------------|---------------------------|---------------|---------------------------------|---------------|-----------------------------------|---------------|-------------------------------------------|---------------|
| SERVICIOS MUNICIPALES | ASEO VIAS Y SITIOS PUBLIC | | RECOLECCION DE BASURA COMERCIAL | | RECOLECCION DE BASURA RESIDENCIAL | | MANTENIMIENTO DE PARQUES Y ORAS DE ORNATO | |
| DISTRITO | Metros lineales | % | Unidades | % | Unidades | % | Metros cuadrados | % |
| SAN VICENTE | 117 203,38 | 67,55 | 1 183,00 | 77,32 | 11 644,00 | 52,55 | 145 300,40 | 59,01 |
| SAN JERONIMO | 2 275,00 | 1,31 | 72,00 | 4,71 | 2 471,00 | 11,15 | 5 764,80 | 2,34 |
| TRINIDAD | 54 016,41 | 31,13 | 275,00 | 17,97 | 8 041,00 | 36,29 | 95 172,20 | 38,65 |
| TOTAL | 173 494,79 | 100,00 | 1 530,00 | 100,00 | 22 156,00 | 100,00 | 246 237,40 | 100,00 |

Fuente: Administración Territorial y Valoraciones, 2022.

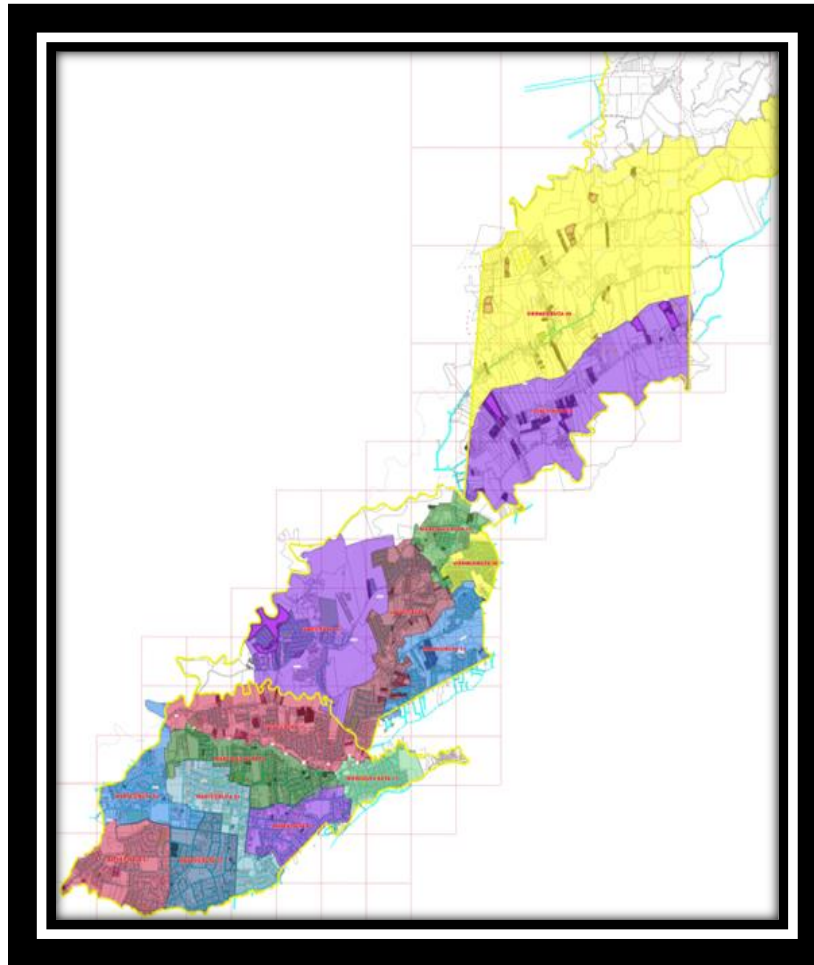
En cuanto al proceso de acciones concretas en el manejo de los residuos sólidos ordinarios, la municipalidad ha llevado un proceso de separación de residuos ordinarios valorizables, tal como se puede observar en la siguiente tabla:

| Residuos sólidos | 2019 | 2020 | 2021 |
|--------------------------------------|-----------------|-------|-------|
| Ordinarios Valorizables (ton) | no 19323 | 19884 | 19903 |
| Ordinarios Valorizables (ton) | 331 | 340 | 354 |

Fuente: Gestión Ambiental, 2023

Tal como se indica en la anterior tabla, del 100% recolectados y dispuestos de los residuos sólidos ordinarios para el año 2019 al 2021 represento un 0.017% el material que se logró disponer como reciclaje de residuos ordinarios valorizables. El 0.017% corresponde a las acciones concretas realizadas por parte de la Municipalidad en el cantón, tal como se puede observar en el siguiente mapa de rutas:

Rutas de recolección de residuos sólidos valorizables



Fuente: Gestión Ambiental, 2023

Tal como se muestra en el mapa las rutas, se brinda dicho servicio en los siguientes barrios:

| Ruta | Ubicación |
|------|------------------------------------------------------------------------------------------------------------------------------------------------------------------|
| 1 | Barrio Saprissa, Hermenegilda, La Flor, Urbanización El Alto |
| 2 | La Rejoja, Calle Manantial, Calle Ciprés, Platanares, Calle el Choco |
| 3 | La Guaría, Saint Francis |
| 4 | Los Colegios Norte, La Florencia, Barrio Virginia, María José, Corazón de Jesús, Barrio Americano |
| 5 | Villa Margarita, La Fabiola, UNEMOPT, Calle Socorro Zúñiga |
| 6 | Omega- San Jorge, San Blas, La Casa, Barrio Las Américas, Calle principal San Rafael. |
| 7 | Urbanización González, Radial al cementerio, Barrio San Martín, Saint Anthony, Montelimar, Urbanización Diana, La Alondra, Urb, Colegios y alrededores del Sion. |

| | |
|----|----------------------------------------------------------------------------------------------------------------------------------------------------------------------------|
| 8 | Los Robles, Topacio, La Ladrillera, Moravia Centro, Guaria Oriental, Urb. Arcoiris, Ana Lorena, Calle las Artesanías |
| 9 | San Jerónimo, Calle la Torre, Calle la Palma, Calle Méndez, Calle el Poro, Tornillal |
| 10 | Los Sitios etapas 1,2 y3, André Challé, Doña Elia, Residencial la Torre, Doña Elia, Urb. El Cipres, Calle el Ruano, Urb. Colibrí. |
| 11 | Parte del Descanso, Alta Moravia, Andalucía, Carlo Magno, Bello Horizonte, Las Flores, Villa Cecilia, Paseo 1 y 2, Lomas de Cabiara, El Moral, Monte Luz |
| 12 | Antigua MASABA-Puente de Hierro, Calle Victoria, Calle el Quebrador, Calle el Nispero, Llanos de Toledo, La Cazuela, La Unión |
| 13 | Jardines, Los Sauces, San Blas (Sector Escuela), Urb. Girasoles |
| 14 | Urb, Santa Rosa, Calle Principal de La Trinidad, La Colonia, Vista Azul, Calle Los Herrera, Edén, Calle San Francisco, La Huesera, el Fortín, Alemania Unida, Villa Verde. |
| 15 | Urbanización Saint Claire, Altamoravia, Celajes, Lomas, Monte Lindo, Calle La Isla |

Fuente: Gestión Ambiental, 2023

En el año 2018 se inicia con el servicio de recolección de residuos no tradicionales o de manejo especial, esto según las necesidades de cada comunidad, ya para el año 2019 se establecieron las 16 rutas de recolección con una cobertura del 100% y con una frecuencia trimestral.

Cuadro X. Rutas y frecuencia de recolección de residuos no tradicionales.

RUTA CALLES, BARRIOS Y URBANIZACIONES

| | |
|--------|----------------------------------------------------------------------------------------------------|
| Ruta 1 | Barrio Saprissa, Hermenegilda, La Flor, Urbanización el Alto. |
| Ruta 2 | La Rejoya, Calle Manantial, Calle Ciprés, Platanares, Calle el Choco. |
| Ruta 3 | La Guaria, Saint Francis. |
| Ruta 4 | Los Colegios Norte, La Florencia, Barrio Virginia, María José, Corazón de Jesús, Barrio Americano. |
| Ruta 5 | Villa Margarita, La Fabiola, Unemopt, Calle Socorro Zuñiga. |



| | |
|--------|---------------------------------------------------------|
| Ruta 6 | San Blas, La Casa, Barrio las Américas, Calle Principal |
|--------|---------------------------------------------------------|

| | |
|--------|----------------------------------------------------------------------------------------------------------------------------|
| Ruta 7 | Urbanización González, Radial al Cementerio, Barrio San Martín, Saint Anthony, Montelimar, Urbanización Diana, La Alondra. |
|--------|----------------------------------------------------------------------------------------------------------------------------|

| | |
|--------|------------------------------------------------------------------------------------------------------------------------------------------------------|
| Ruta 8 | Los Robles, Topacio, La Ladrillera, Moravia Centro, Guaría Oriental, Urbanización Arcoíris, Ana Lorena, Detrás del Mega súper, Calle las Artesanías. |
|--------|------------------------------------------------------------------------------------------------------------------------------------------------------|

| | |
|--------|---------------------------------------------------------------------------------------|
| Ruta 9 | San Jerónimo, Calle la Torre, Calle la Palma, Calle Méndez, Calle el Poro, Tornillal. |
|--------|---------------------------------------------------------------------------------------|

| | |
|---------|----------------------------------------------------------------------|
| Ruta 10 | Los Sitios Etapa 1,2,3 Andre Chale, Doña Elia, Residencial La Torre. |
|---------|----------------------------------------------------------------------|

| | |
|---------|---------------------------------------------------------------------------------------------------------------------------------------------------------------|
| Ruta 11 | Parte del Descanso, Altos de Moravia, Andalucía, Carlo Magno, Bello Horizonte, Las Flores, Villa Cecilia, Paseo 1 y 2, Lomas de Cabiara, El Moral, Monte Luz. |
|---------|---------------------------------------------------------------------------------------------------------------------------------------------------------------|

| | |
|---------|--------------------------------------------------------------------------------------------------------------------------------------------------------|
| Ruta 12 | Urbanización los Colegios, Alrededores del Sion, El Fortín, Alemania Unida, Villa Verde, Urbanización el Ciprés, Calle el Ruano, Urbanización Colibrí. |
|---------|--------------------------------------------------------------------------------------------------------------------------------------------------------|

| | |
|---------|--------------------------------------------------------------------------------------------------------------------------------------------|
| Ruta 13 | De la Antigua Mabasa hasta el Puente de Hierro, Calle Victoria, Calle el Quebrador, Calle Níspero, Llanos de Toledo, La Cazuela, La Unión. |
|---------|--------------------------------------------------------------------------------------------------------------------------------------------|

| | |
|---------|------------------------------------------------------------------------------|
| Ruta 14 | Jardines, Los Sauces, Recta San Blas por la Escuela, Urbanización Girasoles. |
|---------|------------------------------------------------------------------------------|

| | |
|---------|-----------------------------------------------------------------------------------------------------------------------------------------------|
| Ruta 15 | Urbanización Santa Rosa, Calle Calle Principal la Trinidad, La Colonia, Vista Azul, Edén, Calle los Herrera, Calle San Francisco, La Huesera. |
|---------|-----------------------------------------------------------------------------------------------------------------------------------------------|

| | |
|---------|-----------------------------------------------------------------------------------------------|
| Ruta 16 | Urbanización Saint Claire, Alta Moravia, Celajes, Lomas, Montelindo, Calle Principal la Isla. |
|---------|-----------------------------------------------------------------------------------------------|

Fuente: Contraloría Ambiental, 2022.

2.3. Aspecto general poblacional

La población del Cantón de Moravia, de acuerdo con los datos del Índice de Pobreza Multidimensional cantonal cuenta con 62.669 mil habitantes, los cuales se pueden determinar por el porcentaje de población, según rango de edad, tal como se puede observar:



| Población total | 62 669 | 100% |
|-------------------------|---------------|-------------|
| <i>De 0 a 14 años</i> | <i>11 732</i> | <i>19%</i> |
| <i>De 15 a 64 años</i> | <i>43 967</i> | <i>70%</i> |
| <i>De 65 años o más</i> | <i>6 970</i> | <i>11%</i> |

Fuente: IPC, 2020

Por rango de edades de 65 años o más representa el 11%, mientras que de edades de 15 años a 64 años representa un 70% y la población de cero a 14 años representa el 19% de la población. El cuadro muestra el proceso de envejecimiento que está presentándose en el cantón de Moravia, con una incidencia de reposición baja.

En cuanto a la división distrital de la población, se puede observar el siguiente cuadro:

| Numero de distrito | Distrito | Área(Km ²) | Población |
|--------------------|--------------|------------------------|-----------|
| 1 | San Vicente | 5,39 | 32934,328 |
| 2 | San Jerónimo | 18,58 | 7110,5763 |
| 3 | La trinidad | 4,94 | 22624,095 |
| Total | | 28,91 | 62 669 |

De acuerdo al cuadro anterior, se puede observar a nivel poblacional que el 54% se concentra en San Vicente, mientras que en La Trinidad corresponde al 27% y en San Jerónimo es del 19%.

Según el Índice de pobreza Municipal (IPM) del año 2020, el cantón de Moravia tenía una población de 62,669 con 4,880 personas en estado de pobreza, representando el 7.7% de personas en estado vulnerable, lo cual se puede observar con más detalle en la siguiente tabla:

| Variable | % |
|---------------------------------------|----------|
| Vulnerabilidad | 9.60 |
| Desigualdad | 0.003 |
| Privación en vivienda | 25.60 |
| Privaciones en salud | 13.30 |
| Privación en educación | 40.30 |
| Privación en protección social | 20.80 |

Fuente: IPM, 2020

De acuerdo al TSE, el Padrón Electoral a marzo del 2022, establece 21.684 hombres y 23.652 mujeres, tal como se puede observar en la imagen siguiente:

DEPARTAMENTO DE INFORMATICA
 REPORTE: R2431
 TODOS LOS MOVIMIENTOS*

TRIBUNAL SUPREMO DE ELECCIONES Y REGISTRO CIVIL
 SISTEMA INTEGRADO DE INFORMACION
 PADRON NACIONAL ELECTORAL
 SEGUN SEXO Y AUMENTO EN CIFRAS ABSOLUTAS Y RELATIVAS
 POR PROVINCIAS Y CANTONES
 AL MES DE OCTUBRE DE 2022

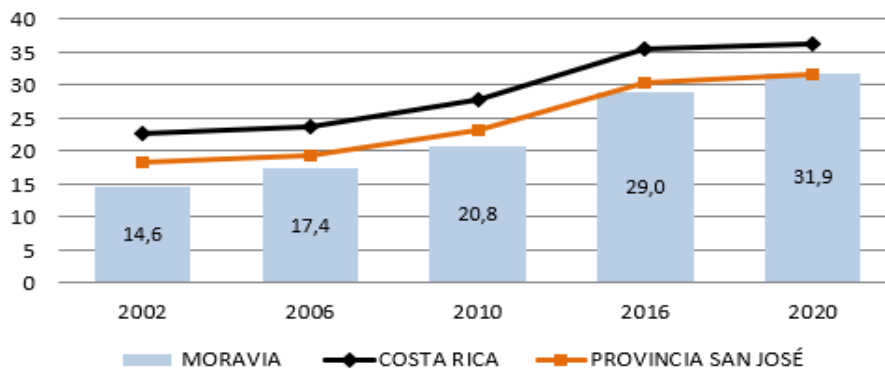
PAGINA: 1
 FECHA: 03-11-2022
 HORA: 16:49:18

| PROVINCIA, CANTON | TOTAL | HOMBRES | MUJERES | VARIACION RESPECTO AL MES ANTERIOR | PADRON ELECTORAL DEL 2022 | VARIACION DE ELECTORES ABSOLUTO | RELATIVO % |
|-------------------|-------|---------|---------|------------------------------------|---------------------------|---------------------------------|------------|
| MORAVIA | 45336 | 21684 | 23652 | 114 | 45628 | -292 | -0.65 % |

Fuente: TSE, 2022

La participación relativa en elecciones municipales, según el TSE, presentó que en el año 2016 fue de un 29% mientras que en el año 2020 representó un 31.9%, creciendo en un 2.9% la participación en Moravia. Ahora bien, la tendencia a participar en los procesos de elección popular a nivel cantonal ha ido en crecimiento, tal como se pueden observar en el siguiente gráfico:

GRÁFICO 6.14 CANTÓN MORAVIA PARTICIPACIÓN RELATIVA ELECCIONES MUNICIPALES, 2002-2020



El abstencionismo en las elecciones municipales de Moravia del 2020 fue de 68,69%, mientras que el año 2016 representó un 71%, de modo que se presentó un 2,31% de más participación de la ciudadanía moraviana con derecho al voto.

Se cuenta con una población discapacitada cerca de 6706, tal como se puede observar:

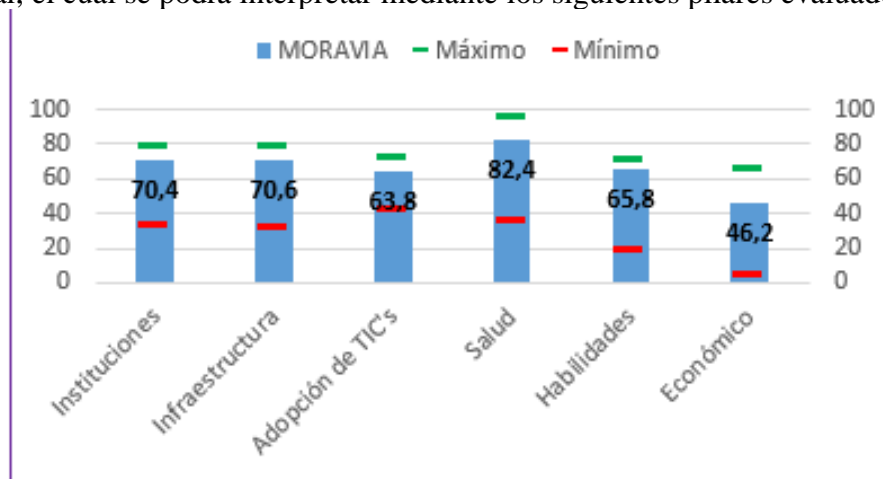
| Costa Rica: Indicadores de discapacidad y de aseguramiento según cantón Censo 2011 | | | | | | |
|---------------------------------------------------------------------------------------|-------------------------------------------------------|-----------------------------------------------------|-----------------------------------------------------|---------------------------------------------------------------------|----------------------------------------------------------------------|-----------------------------------------------------------------------|
| Cantón | Indicadores de discapacidad | | | | | |
| | Porcentaje de población con al menos una discapacidad | Porcentaje de hombres con al menos una discapacidad | Porcentaje de mujeres con al menos una discapacidad | Porcentaje de personas de 0 a 17 años con al menos una discapacidad | Porcentaje de personas de 18 a 64 años con al menos una discapacidad | Porcentaje de personas de 65 años y más con al menos una discapacidad |
| Costa Rica | 10,5 | 10,4 | 10,7 | 3,6 | 10,4 | 40,9 |
| San José | | | | | | |
| Moravia | 10,7 | 9,8 | 11,4 | 4,1 | 9,8 | 35,2 |

Fuente: Censo 2011

2.4. Índices generales del cantón

a. Índice de Competitividad Cantonal

Moravia se encuentra en la posición n. 8 con un puntaje de 66.5, considerado un desempeño excepcional, el cual se podrá interpretar mediante los siguientes pilares evaluados:



Fuente: ICC, 2022

En las siguientes imágenes se desarrollarán cada uno de los pilares evaluados:



| | | | |
|--------------------------------------------------------------------------------|--------------------------------|-------------|-----------|
| Pilar 1: Instituciones | | 70,4 | 8 |
| Seguridad | | 78,7 | 46 |
| Tasa de homicidio | (por cada 100.000 habitantes) | 8,0 | 84,3 |
| Tasa de asaltos | (por cada 100.000 habitantes) | 163,8 | 79,5 |
| Tasa de hurto | (por cada 100.000 habitantes) | 126,8 | 88,4 |
| Tasa de robos | (por cada 100.000 habitantes) | 109,2 | 88,6 |
| Tasa de robo de vehículos | (por cada 100.000 habitantes) | 54,6 | 61,6 |
| Tasa de tacha de vehículos | (por cada 100.000 habitantes) | 112,4 | 69,4 |
| Capital social | | 79,3 | 9 |
| Participación estructural en elecciones nacionales | | 72,8% | 67,6 |
| Participación actual en elecciones nacionales <i>(en puntos porcentuales)</i> | | 0,5 | 95,0 |
| Participación estructural en elecciones municipales | | 79,6% | 94,6 |
| Participación actual en elecciones municipales <i>(en puntos porcentuales)</i> | | 11,4 | 72,6 |
| Promoción de la participación ciudadana | | 66,7% | 66,7 |
| Fortaleza municipal | | 87,1 | 13 |
| E-Municipalidad | | 98,0% | 97,7 |
| Auto control municipal | | 68,0% | 60,0 |
| Auto evaluación de riesgos | | 92,9% | 90,5 |
| Fortaleza de la planificación | | 100,0% | 100,0 |
| Transparencia municipal | | 53,7 | 21 |
| Transparencia presupuestaria a la ciudadanía | | 100,0% | 100,0 |
| Acceso a la información | | 54,6% | 56,1 |
| Rendición de cuentas | | 26,2% | 33,6 |
| Participación ciudadana | | 27,2% | 38,6 |
| Datos abiertos de gobierno | | 34,1% | 40,1 |
| Administración presupuestaria | | 43,9 | 15 |
| Inversión per cápita en servicios comunitarios | € | 30 450 | 20,8 |
| Inversión de capital per cápita | € | 47 396 | 18,2 |
| Dependencia financiera de transferencias del Estado | | 9,7% | 92,7 |
| Compromiso con la sostenibilidad | | 79,6 | 22 |
| Cobertura del servicio de recolección de residuos | | 100,0% | 100,0 |
| Sostenibilidad del servicio de recolección de residuos | | 7,5% | 62,8 |
| Sostenibilidad del servicio de tratamiento de residuos | | 4,8% | 55,6 |
| Residuos valorizables (da tratamiento o no) | | 100,0 | 1 |
| Pilar 2: Infraestructura | | 70,6 | 20 |
| Infraestructura de transporte | | 35,0 | 44 |
| Estado de la red vial cantonal | | 73,4% | 66,2 |
| Inversión media por Km en red y seguridad vial | € | 7 059 852 | 45,2 |
| Otra infraestructura de transporte | | No tiene | 0,0 |
| Estaciones de servicio por cada 100 km de red vial | | 2,0 | 28,7 |
| Conectividad vial | | 78,3 | 27 |
| Distancia a aeropuerto | (en kilómetros) | 14,7 | 96,4 |
| Distancia a puerto | (en kilómetros) | 86,6 | 48,6 |
| Atraso promedio en carretera | (segundos por cada 100 metros) | 143 | 80,2 |
| Atascos en carretera | (atacos anuales por cada 100 r | 685 778 | 88,1 |
| Acceso a servicios públicos | | 96,6 | 9 |
| Hogares con acceso a agua potable | | 98,0% | 96,5 |
| Hogares con acceso a agua por tubería | | 99,2% | 98,3 |
| Hogares con acceso a electricidad | | 99,9% | 99,7 |
| Hogares con acceso a eliminación de excretas | | 96,7% | 88,8 |
| Hogares con acceso a eliminación de basura | | 99,8% | 99,8 |



| | | | | |
|-----------------------------------------------------------------------|-------------------------------|-------------|-----------|----|
| Servicios públicos municipales | | 72,6 | 15 | |
| Cobertura del servicio de parques y obras de ornato | 100,0% | 100,0 | 1 | |
| Cobertura del servicio de aseo de vías y sitios públicos | 100,0% | 100,0 | 1 | |
| Inversión per cápita en infraestructura social | € 5 653 | 17,8 | 18 | |
| Pilar 3: Adopción de tecnologías de información y comunicación | | 63,8 | 22 | |
| Redes de datos móviles (internet) | | 71,8 | 37 | |
| Desempeño de velocidad de descarga 3G | 78,6% | 82,2 | 12 | |
| Desempeño de velocidad de subida 3G | 84,9% | 67,7 | 49 | |
| Latencia de la red 3G | 82,9% | 65,3 | 54 | |
| Desempeño de velocidad de descarga 4G | 74,7% | 74,7 | 38 | |
| Desempeño de velocidad de subida 4G | 72,8% | 58,1 | 57 | |
| Latencia de la red 4G | 96,1% | 82,6 | 49 | |
| Redes de voz móvil (telefonía) | | 72,0 | 78 | |
| Llamadas no interrumpidas 2G | 93,5% | 78,2 | 75 | |
| Llamadas exitosas 2G | 86,7% | 81,9 | 59 | |
| Calidad de voz 2G | 87,8% | 71,8 | 70 | |
| Tiempo establecimiento llamadas 2G | 92,4% | 84,8 | 62 | |
| Llamadas no interrumpidas 3G | 83,6% | 19,3 | 80 | |
| Llamadas exitosas 3G | 100,0% | 100,0 | 1 | |
| Calidad de voz 3G | 86,2% | 74,3 | 78 | |
| Tiempo establecimiento llamadas 3G | 93,1% | 65,7 | 58 | |
| Redes de datos fijas (internet) | | 41,7 | 32 | |
| Suscripciones a Internet de banda ancha fija | 79,7% | 44,2 | 22 | |
| Crecimiento suscripciones a Internet de banda ancha | -17,9% | 30,9 | 67 | |
| Operadoras de internet por cantón | 13 | 50,0 | 14 | |
| Acceso a TICs en hogares | | 55,1 | 21 | |
| Hogares con acceso teléfonos celulares | 73,6% | 46,7 | 72 | |
| Hogares con acceso a computadoras | 48,7% | 84,6 | 5 | |
| Hogares con acceso a internet | 32,3% | 34,0 | 27 | |
| Acceso a TICs en el sistema educativo | | 78,2 | 4 | |
| Estudiantes con acceso a internet en sus hogares | 79,9% | 85,7 | 15 | |
| Red de banda ancha educativa | 69,2% | 79,9 | 3 | |
| Estudiantes por computadora | 12,7 | 59,6 | 52 | |
| Centros educativos con acceso al PRONIE | 92,3% | 87,6 | 22 | |
| Pilar 4: Salud | | 82,4 | 12 | |
| Salud | | 82,4 | 12 | |
| Esperanza de vida | (en años) | 81,9 | 91,2 | 28 |
| Tasa de mortalidad infantil | (por cada 1.000 nacimientos) | 8,1 | 67,1 | 45 |
| Embarazo adolescente o nacimientos | (por cada 1.000 nacimientos) | 81,1 | 89,1 | 3 |
| Pilar 5: Habilidades y competencias | | 65,8 | 3 | |
| Escolaridad media la fuerza laboral actual | | 81,2 | 7 | |
| Escolaridad de la población adulta | (en años) | 7,3 | 75,0 | 11 |
| Población adulta con secundaria concluida | | 60,8% | 87,4 | 6 |
| Habilidades técnicas de la fuerza laboral actual | | 3,2 | 57 | |
| Tasa de técnicos graduados en TIC's | (por cada 100.000 habitantes) | 25,4 | 5,1 | 48 |
| Tasa de técnicos graduados en Turismo | (por cada 100.000 habitantes) | 7,3 | 4,7 | 44 |
| Tasa de técnicos graduados en Inglés | (por cada 100.000 habitantes) | - | 0,0 | 35 |
| Tasa de técnicos graduados otros campos | (por cada 100.000 habitantes) | 26,7 | 3,2 | 69 |

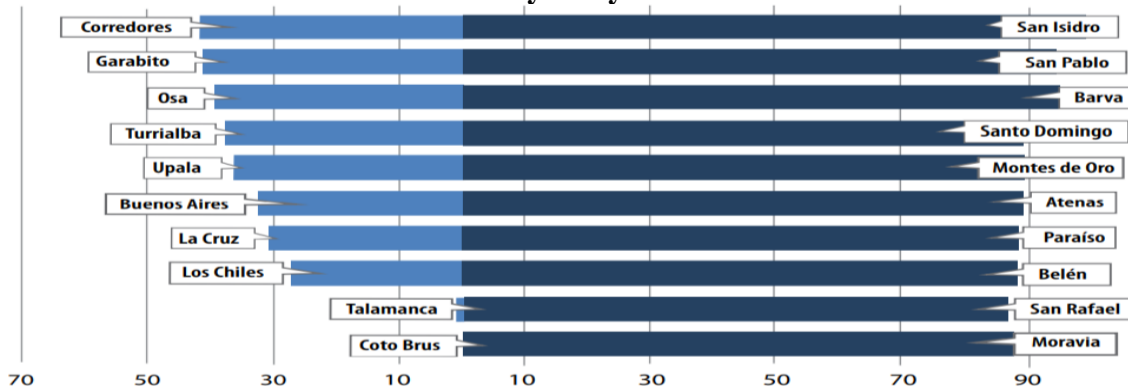
| | | | | |
|------------------------------------------------------------------------|-------------------------------|--------|-------------|-----------|
| Habilidades en ciencia y tecnología de la fuerza laboral actual | | | 88,4 | 2 |
| Tasa de graduados en Ingeniería y Tecnología | (por cada 100.000 habitantes) | 14,6 | 96,7 | 3 |
| Tasa de graduados en Ciencias Médicas | (por cada 100.000 habitantes) | 41,4 | 72,0 | 3 |
| Tasa de graduados Ciencias Exactas y Naturales | (por cada 100.000 habitantes) | 98,0 | 96,4 | 2 |
| Tasa de graduados en Ciencias Agrícolas | (por cada 100.000 habitantes) | 118,0 | 88,7 | 5 |
| Cobertura educativa | | | 53,8 | 48 |
| Proporción de alumnos por maestro en primaria | | 11,1 | 73,3 | 25 |
| Proporción de alumnos por maestro en secundaria | | 11,7 | 67,9 | 41 |
| Tasa bruta de escolaridad en educación preescolar | | 88,5% | 43,6 | 56 |
| Tasa bruta de escolaridad en educación secundaria | | 91,7% | 30,3 | 64 |
| Currículo completo | | | 72,5 | 5 |
| Estudiantes de preescolar que reciben inglés | | 79,4% | 100,0 | 1 |
| Estudiantes de preescolar que reciben informática | | 47,2% | 43,0 | 54 |
| Estudiantes de primaria que reciben inglés | | 100,0% | 99,9 | 16 |
| Estudiantes de primaria que reciben informática | | 95,6% | 94,5 | 11 |
| Estudiantes de primaria que reciben otras asignaturas | | 19,1% | 25,1 | 22 |
| Competencias de la fuerza de trabajo futura | | | 95,6 | 3 |
| Competencia matemática | | 97,0% | 90,4 | 5 |
| Competencia lectora | | 100,0% | 100,0 | 1 |
| Competencia científica | | 100,0% | 100,0 | 1 |
| Competencia segundo idioma | | 98,1% | 90,6 | 15 |
| Tasa de graduación de educación secundaria | | 96,5% | 97,1 | 4 |

Fuente: índice de competitividad cantonal, 2022.

b. Índice de bienestar de la Niñez y la Adolescencia

El cantón de Moravia se encuentra la posición 10 de mayor bienestar de las personas menores de edad a nivel nacional, al obtener una calificación de 86.96% y con una razón de dependencia de la PME de 35,73 menor al promedio cantonal 43,68 (DOCPLAN-03341, 2021), tal se puede observar:

Cantones con los 10 mayores y menores ININAC 2020



Fuente: Mideplan, Unidad de Análisis Prospectivo y Política Pública, a partir de datos de SINIRUBE, MEP e INEC.

Es importante indicar que se puede observar en los siguientes datos que el bienestar medio en el cantón se encuentra en las edades de 7 a 12 años, ya que se obtuvo un puntaje de 75.74, para ocupar la posición 33:

| Edad | Valor IBINAc | Posición | Bienestar |
|---------|--------------|----------|-----------|
| 0 a 17 | 86,96 | 10 | Mayor |
| 0 a 6 | 89,68 | 10 | Mayor |
| 7 a 12 | 75,64 | 33 | Medio |
| 13 a 17 | 82,71 | 20 | Mayor |

Fuente: DOCPLAN-03341, 2021

Se puede observar que el grupo de edades de 13 a 17 años ocupó la posición 20, indicando un bienestar mayor, situación que se debe analizar dicha posición para establecer una revisión de dicha situación.

c. El Índice Vulnerabilidad Infantil (IVI)

Este índice resume los factores que impiden el desarrollo (físico, intelectual y emocional) de los niños, y que los coloca en una situación de desigualdad, teniendo Moravia la posición 10 a nivel nacional.

d. Indicadores Educativos Cantonales

El cantón de Moravia para el año 2021 contaba con una matrícula inicial de 12.774 y la matrícula final fue de 12.509 de personas menores de edad, y dentro de este grupo se contó con 2.577 personas menores de edad con discapacidad o en condiciones especiales, por lo que representa:

- ✓ Con adecuaciones de acceso: 2.9%
- ✓ Con adecuaciones no significativas: 12.5%
- ✓ Con adecuaciones significativas: 1.7%

A continuación, se presenta un cuadro sobre datos de los centros educativos:

| | 2017 | 2021 | | 2017 | 2021 |
|-----------------------------------------------------------------------------------------------|-----------|-----------|--------------------------------------------------------------------|----------|----------|
| Instituciones y Servicios Educativos | | | Colegios Públicos | | |
| Total | 58 | 62 | Total | 5 | 6 |
| Educación Preescolar | 23 | 26 | Académico Diurno | 3 | 4 |
| I y II Ciclos | 20 | 20 | Académico Nocturno | - | - |
| Colegios | 15 | 16 | Técnico Diurno | 1 | 1 |
| Instituciones y Servicios Educativos Públicos | | | Técnico Nocturno | 1 | 1 |
| Total | 19 | 21 | Artístico | - | - |
| Educación Preescolar | 7 | 8 | Algunas Modalidades Educativas Secundaria Académica Pública | | |
| I y II Ciclos | 7 | 7 | Ambientalista | - | - |
| Colegios | 5 | 6 | Experimental Bilingüe | 1 | 1 |
| Porcentaje de Instituciones públicas con internet | | | Científico | - | - |
| I y II Ciclos | 85,7% | 100,0% | Humanista | - | - |
| Colegios | 80,0% | 83,3% | Liceo Rural | - | - |
| Porcentaje de Instituciones públicas con Adaptaciones en la infraestructura (Ley 7600) | | | Telesecundaria | - | - |
| I y II Ciclos | 100,0% | 100,0% | Bachillerato internacional | 1 | 1 |
| Colegios | 80,0% | 83,3% | Deportivo | - | - |

Fuente: Indicadores Educativos Cantonales, MEP 2022

Según el índice de competitividad del 2020, en cuanto a las habilidades técnicas que tiene la oferta educativa en el cantón se posee el dato que son pocas las personas habitantes del cantón de haber egresado de la educación y formación técnica profesional, ocupando por

tanto a nivel nacional el puesto 57 al ser un desempeño muy bajo a nivel del país, y otro aspecto a tomar en cuenta es que Moravia ocupa el puesto n. 48 a nivel nacional en cuanto a la cobertura educativa, de modo que se cuenta con un porcentaje medio a nivel país.

e. El Índice Desarrollo Relativo al Género (IDG)

El cantonal de Moravia ubicó en la posición 8 a nivel nacional, lo cual ajusta el Índice de Desarrollo Humano (IDH) para reflejar las desigualdades entre hombre y mujeres en la esperanza de vida, acceso al conocimiento y el bienestar material. Ahora bien, el IDH combina los índices de esperanza de vida (IEV), de conocimiento (IC) y de bienestar material (IBM).

f. El Índice de Desarrollo Social Cantonal

Moravia obtuvo una calificación de 83.59%, ubicándose en la posición 13 del total de los cantones presentes en Costa Rica:

- ✓ Educación (88.50%)
- ✓ Seguridad (79.25%)
- ✓ Salud (71.57%)
- ✓ Económica (66.6%)
- ✓ Participación (34.46%)

g. Índice De Transformación Digital.

En dicho índice el cantón se encuentra el cantón como intermedio, tal como se puede observar en la siguiente la tabla:

| Nombre entidad | Infraestructura digital | Modelo de negocio digital | Cultura y habilidades digitales | Nivel ITD |
|---------------------------|-------------------------|---------------------------|---------------------------------|------------|
| Municipalidad de Moravia, | Intermedio | Intermedio | Intermedio | Intermedio |

CGR, 2022

h. Índice de seguridad cantonal

Las personas habitantes del cantón de Moravia tienen la percepción que la Seguridad ciudadana es identificada como uno de los principales problemas del país, siendo la más perjudicadas las mujeres, pues consideran que pueden ser víctimas de delitos:

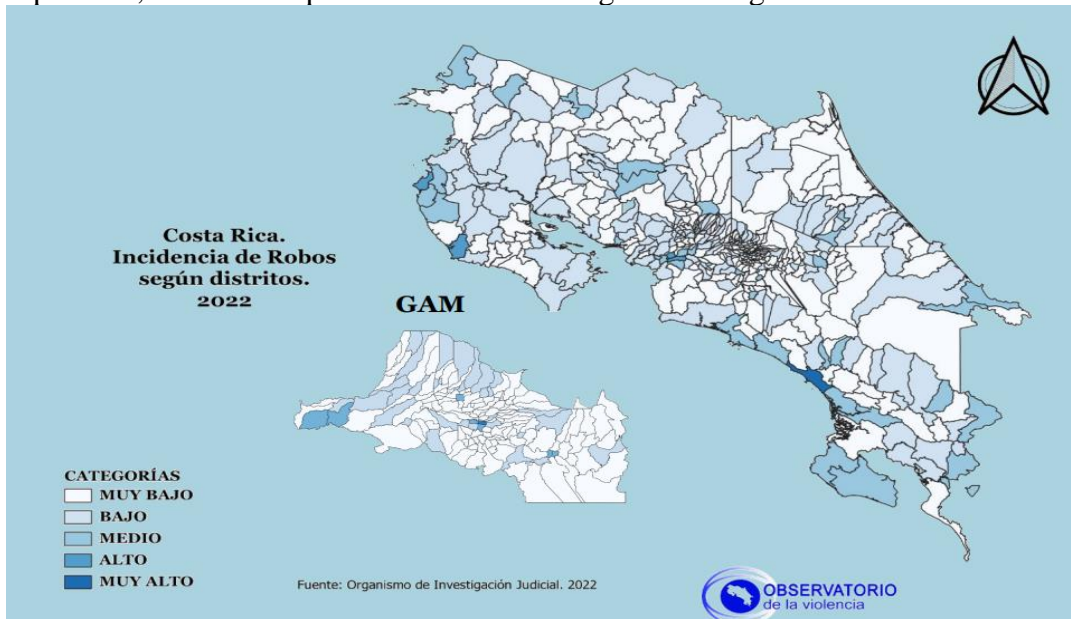
Costa Rica: Tasas de incidencia por tipo de delito según provincia, cantón y distrito, 2022

Tasa por 10 mil habitantes

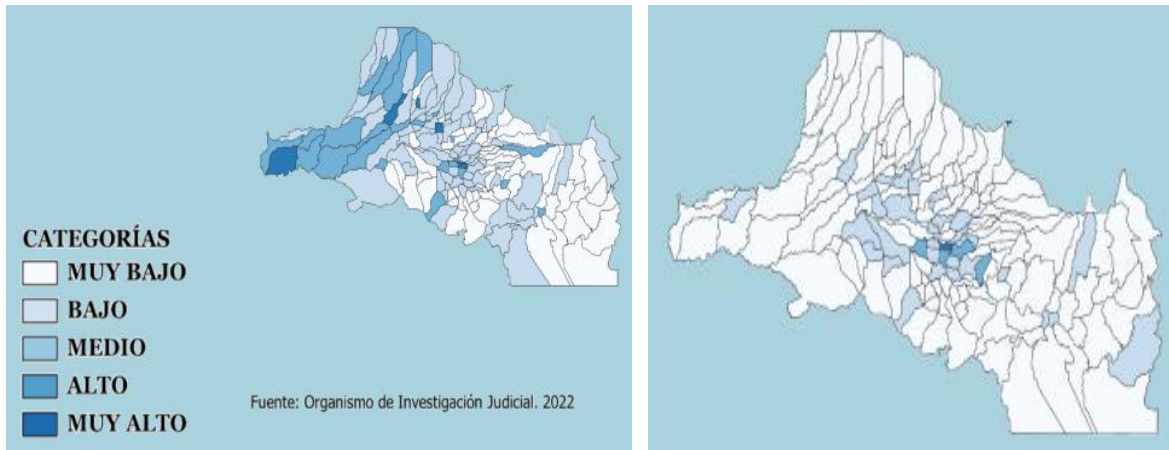
| Cantón | Distrito | Asalto | Homicidio doloso | Hurto | Robo | Robo de Vehículo | Tacha de Vehículo | Violación, estupro y abuso deshonesto |
|---------|--------------|--------|------------------|-------|------|------------------|-------------------|---------------------------------------|
| Moravia | San Vicente | 20,0 | 0,0 | 19,4 | 8,7 | 10,0 | 25,3 | 0,3 |
| | San Jerónimo | 5,4 | 0,0 | 9,4 | 4,0 | 6,7 | 2,7 | 1,3 |
| | Trinidad | 5,5 | 1,3 | 11,4 | 7,2 | 2,1 | 3,8 | 2,1 |

Fuente: Anexo_msp_2022

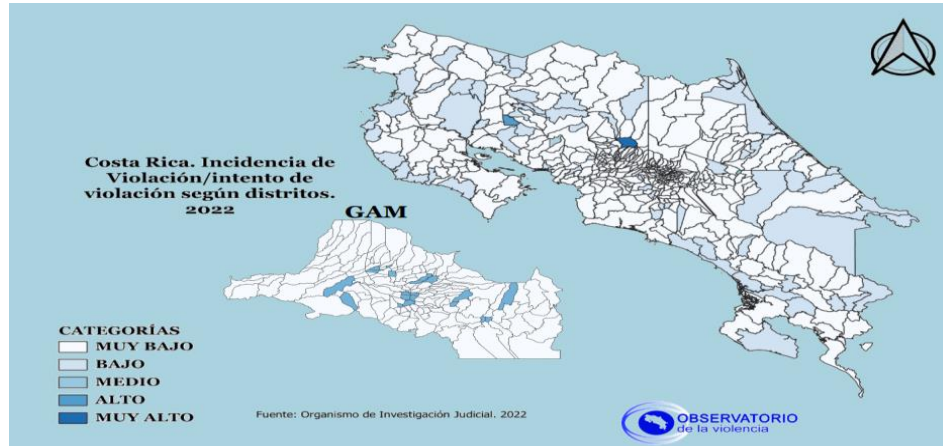
De conformidad con los datos de la tabla anterior, Moravia cuenta con una tasa de incidencia por tipo de delito entre muy baja y bajo a nivel nacional, con respecto a la Gran Área Metropolitana, tal como se puede observar en la siguiente imagen:



Un aspecto que llama la atención es el tema de robo y tacha de vehículos que se presentan en los distritos de San Jerónimo y San Vicente:



En cuanto al aspecto de incidencia de violación / intento de violación, se presenta dicha situación en el distrito de La Trinidad y su nivel es medio, tal como se puede observar:



Es importante señalar que existen diversos componentes que propician la inseguridad ciudadana, tal como es el alto costo de la vida, el deterioro de la economía, aumento del desempleo y falta de fuentes de trabajo. Ahora bien, de acuerdo con la tasa de incidencia de delito a nivel cantonal, se presenta la siguiente tabla:

| Costa Rica: Tasas de incidencia por tipo de delito según provincia, cantón y distrito, 2022 | | | | | |
|---------------------------------------------------------------------------------------------|--------------|---------------------|--------------------|------------------------|---------------|
| Tasa por 10 mil habitantes | | | | | |
| Cantón | Distrito | Violencia Domestica | Armas y Explosivos | Penalización Violencia | Psicotrópicos |
| Moravia | San Vicente | 5,9 | 0,9 | 4,7 | 125,2 |
| | San Jerónimo | 8,0 | 0,0 | 5,4 | 83,1 |
| | Trinidad | 10,9 | 1,3 | 5,1 | 80,0 |

Fuente: Anexo_msp_2022

Tal como se observa, se presenta mayor violencia doméstica en el distrito de La Trinidad con 10.9, mientras que San Jerónimo con un 8,0; en cuanto al delito de tenencia de armas y explosivos La Trinidad representa un 1.3, siguiéndole San Vicente con un 0.9; en referencia a la penalización de la violencia se presenta más en el distrito de San Jerónimo con un 5.4, seguido de La Trinidad con un 5.4 y San Vicente con un 4.7; en cuanto a psicotrópicos se presenta mayormente en San Vicente con 152.2, seguido por San Jerónimo con un 83.1 y en el Caso de La Trinidad con un 80.

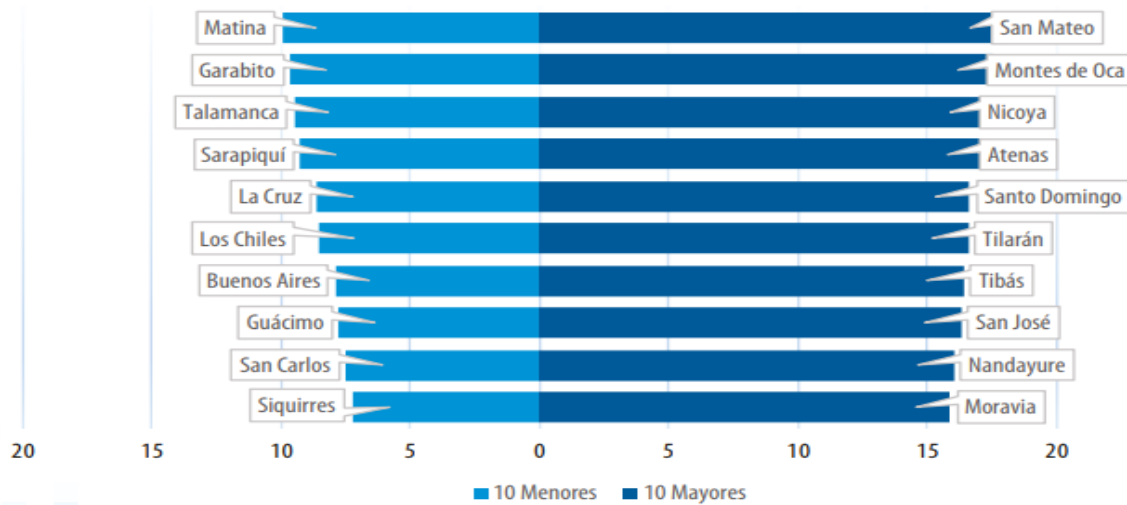
i. Índice de Envejecimiento cantonal

Moravia se sitúa en el puesto 10 a nivel cantonal de índice en proceso de envejecimiento de su población, ya que tiene un 15.85% de persona adultas mayores presentes en el cantón, es decir, se considera como envejecido Moravia ya que el promedio nacional es de un 8.9%, superando en un 2.22%:

| Región* | Código PC | Cantón | RD PAM 2020 | Posición |
|------------------|-----------|---------------|-------------|----------|
| Pacífico Central | 204 | San Mateo | 18,04 | 1 |
| Central | 115 | Montes de Oca | 17,53 | 2 |
| Chorotega | 502 | Nicoya | 17,25 | 3 |
| Central | 205 | Atenas | 17,15 | 4 |
| Central | 403 | Santo Domingo | 16,63 | 5 |
| Chorotega | 508 | Tilarán | 16,57 | 6 |
| Central | 113 | Tibás | 16,41 | 7 |
| Central | 101 | San José | 16,30 | 8 |
| Chorotega | 509 | Nandayure | 16,01 | 9 |
| Central | 114 | Moravia | 15,85 | 10 |

Fuente: Índice de Envejecimiento Cantonal, 2015,2020,2025

En cuanto a la relación de dependencia en personas adultas mayores de más de 65 años, Moravia ocupa el puesto 10, tal como se puede observar en el siguiente gráfico:



Fuente: Mideplan, Unidad de Análisis Prospectivo y Política Pública con datos del Instituto Nacional de Estadística y Censos (INEC).

ÍNDICE DE ENVEJECIMIENTO CANTONAL:
2015, 2020 y 2025

Moravia es un cantón que se proyecta tener una población cada vez más envejecida, de acuerdo a las proyecciones del INEC:

| Código | Cantón | Porcentaje de Personas Adultas Mayores por Cantón | | | | | | | | |
|--------|---------------------|---------------------------------------------------|---------------|--------------------|--------|---------------|--------------------|--------|---------------|--------------------|
| | | % 2015 | Posición 2015 | Clasificación 2015 | % 2020 | Posición 2020 | Clasificación 2020 | % 2025 | Posición 2025 | Clasificación 2025 |
| 101 | San José | 9,86 | 6 | Proceso de Envej. | 11,65 | 5 | Proceso de Envej. | 13,99 | 3 | Envejecido |
| 102 | Escazú | 8,60 | 17 | Proceso de Envej. | 10,48 | 15 | Proceso de Envej. | 12,70 | 15 | Proceso de Envejec |
| 103 | Desam- parados | 7,11 | 45 | Proceso de Envej. | 8,80 | 43 | Proceso de Envej. | 10,94 | 40 | Proceso de Envej. |
| 104 | Puriscal | 9,08 | 11 | Proceso de Envej. | 10,42 | 16 | Proceso de Envej. | 12,34 | 17 | Proceso de Envej. |
| 105 | Tarrazú | 6,58 | 58 | Joven | 7,64 | 61 | Proceso de Envej. | 9,36 | 61 | Proceso de Envej. |
| 106 | Aserri | 6,34 | 62 | Joven | 7,86 | 58 | Proceso de Envej. | 9,94 | 56 | Proceso de Envej. |
| 107 | Mora | 8,05 | 21 | Proceso de Envej. | 9,40 | 27 | Proceso de Envej. | 11,30 | 30 | Proceso de Envej. |
| 108 | Goicochea | 8,69 | 16 | Proceso de Envej. | 10,54 | 13 | Proceso de Envej. | 12,94 | 13 | Proceso de Envej. |
| 109 | Santa Ana | 6,88 | 50 | Joven | 8,33 | 48 | Proceso de Envej. | 10,77 | 45 | Proceso de Envej. |
| 110 | Alajuelita | 5,56 | 73 | Joven | 7,05 | 70 | Proceso de Envej. | 9,00 | 67 | Proceso de Envej. |
| 111 | Vázquez de Coronado | 7,18 | 43 | Proceso de Envej. | 9,04 | 34 | Proceso de Envej. | 11,60 | 25 | Proceso de Envej. |
| 112 | Acosta | 7,82 | 29 | Proceso de Envej. | 8,96 | 39 | Proceso de Envej. | 10,74 | 46 | Proceso de Envej. |
| 113 | Tibás | 9,95 | 5 | Proceso de Envej. | 11,52 | 7 | Proceso de Envej. | 13,22 | 8 | Envejecido |
| 114 | Moravia | 9,26 | 10 | Proceso de Envej. | 11,12 | 9 | Proceso de Envej. | 13,18 | 9 | Envejecido |

Fuente: Índice de Envejecimiento Cantonal, 2015,2020,2025

j. Índice de Desarrollo Humano Cantonal

El cantón de Moravia, según el IDHC 2022, obtuvo una calificación de 83,5% permitiéndole tener el puesto 5 a nivel nacional, de modo que se considera como un índice muy alto, lo cual se puede observar en los siguientes datos:

1. La esperanza de vida al nacer de las personas moravianas es de 82.8 años
2. En cuanto a los años esperados de escolaridad corresponden a 12.7.
3. En referencia a los años promedio de escolaridad, este es de un 10.9.

Si bien es cierto el posicionamiento del cantón de Moravia, se presentan en dicho índice como muy alto, se presentan otros aspectos que representan debilidades:

1. En cuanto al IDHC ajustado por desigualdad, Moravia obtuvo una calificación de 71%, lo que corresponde el puesto 13, siendo un índice alto y perdiendo por tanto 8 escalafones.
2. Con respecto al IDHC de desigualdad de género, el cantón se encuentra en la posición 4, con una puntuación de 0.108%, llamando la atención el aspecto de la razón de nacimientos de adolescentes con un 78.2; el aspecto de secundaria por parte de las mujeres con un 62.1% mientras que la de los varones es de un 69.6%;

con una tasa de participación en la fuerza de trabajo de un 58.3% mientras que la de los varones representa un 76%

3. En el IDH de Género, Moravia se encuentra en el grupo dos, es decir medio, al obtener una calificación de 1.033.
4. En relación al Índice de pobreza multidimensional, Moravia ocupa el puesto 4 con una calificación de 0.025, es decir, se cuenta con 5431 personas pobres, las cuales tienen una intensidad de privación de 28.9%, una vulnerabilidad del 10.3%, teniendo privaciones en la educación de un 40.2%, con privación en vivienda de un 25.4%, en salud de un 16.1% y en la protección social de un 18.3%

2.5. Actividades socio - económicas

De conformidad con el Índice de Competitividad Cantonal del año 2020, el cantón se encuentra con una calificación de 46.2% en el pilar económico, ocupando el puesto 14 a nivel nacional, teniendo las principales debilidades en:

- a. Crecimiento del área de construcción de comercio
- b. Crecimiento del área de construcción de industria
- c. Crecimiento del área de construcción de servicios
- d. Crecimiento del área de construcción de viviendas
- e. En cuanto a encadenamientos productivos lo referente a cohesión local.

| Pilar 6: Económico y de mercados | | 46,2 | 14 |
|---------------------------------------------------|-------------------|-------|-------|
| Encadenamientos productivos | | 81,9 | 7 |
| Relación de compra | | 98,8 | 97,7 |
| Relaciones de venta | | 100,0 | 100,0 |
| Intermediación | | 93,8 | 92,6 |
| Cohesión local | | 46,1 | 1,0 |
| Cantidad de cantones con los que se relaciona | | 82 | 100,0 |
| Cantidad de lazos creados | | 5 622 | 100,0 |
| Crecimiento constructivo | | 27,7 | 13 |
| Extensión de las construcciones | | 2,3% | 46,2 |
| Crecimiento del área de construcción de viviendas | | 3,9% | 80,4 |
| Crecimiento del área de construcción de comercio | | 0,6% | 11,9 |
| Crecimiento del área de construcción de industria | | -1,0% | 0,0 |
| Crecimiento del área de construcción de servicios | | -1,0% | 0,0 |
| Demanda energética | | 29,1 | 32 |
| Consumo eléctrico comercial | (Gigawatt hora) | 87 | 9,2 |
| Consumo eléctrico residencial | (Gigawatt hora) | 170 | 21,7 |
| Consumo eléctrico industrial | (Gigawatt hora) | 12 | 2,1 |
| Costo eléctrico residencial | (colones por kWh) | ☒ 111 | 53,5 |
| Costo eléctrico industrial | (colones por kWh) | ☒ 122 | 59,0 |

Un aspecto que se ha de tomar en cuenta es la situación que se viene presentando con la presencia de Pymes en el cantón, las cuales han ido decaendo año a año, tal como lo señala el Estudio situación PYME en costa Rica 2021 por parte del MEIC (2021):

| AÑO | | | | |
|------|------|------|------|------|
| 2015 | 2016 | 2017 | 2018 | 2019 |
| 2196 | 2165 | 2127 | 2088 | 2081 |

Fuente: MEIC, 2021

Tal como se muestra anteriormente se disminuyó la presencia de PYME de 115 en el cantón, implicando la pérdida de puestos de trabajo. Es importante indicar que no se cuenta con datos más recientes por el impacto del COVID – 19 para los años del 2020 al 2023.

2.5.1. Agricultura

El soporte técnico a los agricultores de Moravia es brindado por parte de la Agencia de Extensión de Coronado, dicha entidad detecto como falencia que las organizaciones de productores no respondían abiertamente a un buen desarrollo agropecuario y a la ejecución de proyectos viables para que sus asociados tuvieran una mejor capacidad productiva y mejoramiento socio-económico

Se participa en el Proyecto de Atención de la Salud animal en pro de la mejora en la competitividad, calidad e inocuidad de la agro cadena bocina de leche, carne y doble propósito financiado por el INDER, con un avance del 40%.

Moravia, se ha quedado rezagado en participar en la Estrategia de Fortalecimiento Empresarial y Organizacional Agropecuario y rural, perdiendo importantes espacios de participación en cuanto al fomento de valor agregado y acceso a la comercialización, situación que se ha visto favorecidos los cantones vecinos de Goicochea y Coronado.

El cantón cuenta con actividades agroganaderas que se desarrollan principalmente en el distrito de San Jerónimo, fuera del anillo de contención. Esta zona, definida como agrícola y en algunos otras como agrícola-residencial en el Plan Regulador del año 2000, está siendo sin embargo urbanizada por usos residenciales que en muchas ocasiones no tienen relación alguna con la actividad agroganadera.

Las actividades agrícolas, viveros y cultivos hidropónicos constituyen una importante fuente de empleo para los vecinos, especialmente las plantaciones de helechos. Estas se ubican, como se ha indicado, en el distrito de San Jerónimo aunque también en La Trinidad en el caso de la hidroponía. Destaca esta última actividad por ser desarrollada por grupos de mujeres, aprovechándose para esto las áreas verdes de las residencias y los lotes baldíos.



El cantón de Moravia posee asimismo una importante actividad ganadera en el distrito de San Jerónimo, llevándose a cabo la crianza de ganado lechero y porcino; hay lecherías y granjas de porcicultura, en fincas de diverso tamaño. Además, la zona posee un alto valor ambiental, apreciado por los vecinos del cantón.

Existen problemas de contaminación ambiental debido a que en general las fincas productivas (agrícolas, lecheras y de porcicultura) no cuentan con mecanismos adecuados para el tratamiento de aguas y otros desechos. Esto provoca la contaminación del medio, en

especial del recurso hídrico. Los mayores problemas se ubican en las zonas agrícolas de Platanares y San Jerónimo.

2.5.2. Industria y Construcción

A pesar de que Moravia se encuentra cercana de un importante corredor industrial (la que va desde Vásquez de Coronado pasando por Goicoechea, Tibás, La Uruca hasta Pavas), este corredor que sigue la ruta 100 no pasa por el cantón, sino que lo deja a un lado y con pocas conexiones eficientes en el sentido Norte-Sur. Debido a esta menor accesibilidad, no posee la vocación para el desarrollo industrial; más bien parece limitarse a acoger pequeñas empresas y talleres. La industria actual se ubica dispersa, principalmente en San Vicente en torno al eje principal de la ruta 102. La industria de Moravia tiene en



general carácter de talleres, bodegas de almacenamiento etc., y se puede considerar que es un parque industrial reducido, a pesar de algunas empresas de más relevancia como pueden ser, Eaton Controles, Alimentos Universal, Vinos Saprissa, Vidriera Nacional y Cutler Hammer (fabricación de tableros de control eléctrico) en San Vicente, así como Jugos del Valle, Achiotín y Del Valle en La Trinidad. Muchos habitantes se desplazan a otros cantones de alrededor (San José, Tibás, Goicoechea, etc.) por motivos de trabajo.

En cuanto a las empresas existentes dentro del cantón de Moravia las dedicadas al sector de la industria suponen más del 13,45% del total.

En la propuesta del nuevo Plan Regulador se definió varias áreas destinadas para el desarrollo económica ubicada en los tres distritos.

2.5.3. Servicios y Comercio

El sector económico más importante y el que más dinamismo muestra en Moravia es el sector terciario. Las actividades comerciales y de servicios representan más del 86,6% del total de empresas (25,8% las comerciales y 60,8% las de servicios). La mayor parte de estos establecimientos se concentran en las cabeceras de los tres distritos. En el sector de servicios, muchos establecimientos prestan servicios a personas, y se ubican en las cabeceras de los tres distritos (estilistas, masajistas, sastres, zapateros, entre otros.), mientras que otras se dedican a servicios más cualificados o dirigidos a otras empresas (área de salud, publicidad, recursos humanos, ONG's ecologistas, etc). La mayor parte de estas dependencias se encuentran al sur del cantón en el distrito de San Vicente. En cuanto a los tamaños de las empresas del sector servicios dominan en amplia mayoría las microempresas, con más del 76%.



En décadas pasadas Moravia se caracterizó por ser un lugar de atracción para instituciones educativas privadas. En la actualidad la mayoría mantienen sus actividades, a pesar de que algunas se han trasladado a otros cantones. Estas instituciones se ubican prioritariamente en el distrito de San Vicente y se consideran importantes por generar la activación de otros sectores de la economía (comercio y servicios). Moravia se caracteriza también por ser un cantón en donde se han desarrollado actividades comerciales a través de micro, pequeños y medianos empresarios. Este sector es fuente de empleo para una importante cantidad de pobladores, además de ser un medio de distribución de la riqueza, al permitir la participación de actores económicos de diverso tamaño.

2.5.4. Actividad económica de la población

La Población Activa del Cantón de Moravia es del 80% de las personas en edad de trabajar y por distritos, San Vicente es el de valor más alto por encima del 83%, mientras que el distrito de la Trinidad (74,72%) posee el índice más bajo. Los que muestran valores más altos es debido a que concentran más población en edad de trabajar, por una combinación de menor población por debajo de los 12 años y por encima de los 65 años.

El distrito de San Vicente es el que tiene mayores tasas de ocupados, mientras que La Trinidad es el que muestra la menor, pero en todos los distritos los valores son muy parejos. En cuanto a población desocupada, la tasa es muy baja, en el 1,58% en el conjunto del cantón, (por debajo del 5% se considera "pleno empleo") los distritos que superan esa media son San Jerónimo y La Trinidad pero ninguno de ellos superan la media de la GAM, que está alrededor del 3,7%.

La población inactiva muestra el peso relativo de los pensionistas, trabajadores del hogar y los estudiantes del grueso de la población ocupada. En este caso el cantón de Moravia es inferior a la de su población ocupada, en torno al 48,02%, así como todos los distritos del cantón. Se explica principalmente por la conjunción de indicadores como que el número de

pensionistas es más elevado, la población joven que estudia retrasa su incorporación al mercado laboral continuando con los estudios obligatorios y superiores, y porque las mujeres se han incorporado en cierta cantidad al mercado de trabajo.

2.5.5. Distribución de la riqueza

El indicador de ingresos tiene dos componentes: el primero, los ingresos de los ocupados y el segundo, las rentas y las pensiones. El ingreso medio de los ocupados se calcula multiplicando la suma de los porcentajes de los ocupados por categoría profesional y por la suma de ingresos según ocupación. El ingreso medio de rentas y pensiones se obtiene multiplicando el ingreso medio por una tasa del 20%¹ y se multiplica por el porcentaje de rentistas y pensionistas sobre el total de la población. De este modo, expresado en miles de colones por mes.

2.5.6. Cobertura del seguro social

En lo que respecta a los Seguros Sociales existen diferencias en cuanto a la cotización de las mismas. Existe población sin cobertura del seguro social y de la que el estado debe hacerse cargo al tratarse de población muy desfavorecida.

En este caso, los distritos que más dificultades tienen para contribuir al Seguro Social (en Régimen Asistencial y la no cubierta por ningún tipo de Seguridad Social) y después tener cobertura del mismo, nunca bajan del 16% de la población en el mejor de los casos como es San Vicente; la media del cantón es del 19,15%. Los distrito con índices más preocupantes son el de San Jerónimo que tiene en esta situación a más del 27% de la población, seguido de La Trinidad cuenta con valores más moderados con algo más del 22%. En estas zonas se concentra la población en situación de exclusión social con un menor poder adquisitivo, menores capacidades y una situación más precaria de acceso al trabajo.



2.5.7. Necesidades básicas insatisfechas

La mayor concentración de viviendas con un indicador de pobreza moderada se localiza sobre todo en el distrito San Jerónimo, y las viviendas con 2 o más carencias, que representan extrema pobreza, se sitúa en ese distrito y en La Trinidad. El distrito con mayores recursos económicos es San Vicente el cual muestra una relación inversa con las necesidades insatisfechas. El índice que muestra las necesidades de todos los distritos y por ende del cantón, son las necesidades relacionadas con el saber, seguido de las carencias en el albergue.

Los valores más desfavorables sobre las necesidades básicas insatisfechas se concentran en el distrito de San Jerónimo.

De conformidad con el Índice de pobreza multidimensional cantón del 2022, Moravia se encuentra en el puesto 3, por lo que se presenta la siguiente situación:

¹ Es el promedio de las rentas y pensiones respecto a los ingresos de salarios y negocios en los ingresos de los hogares



- a. Se cuenta con una población pobre en el cantón de 4,888.18 de una población total de 62,669, es decir dicha población pobre representa el 7.80%
- b. Se presenta una vulnerabilidad de 1,410 personas en el cantón, siendo un 9.60%.
- c. 14,64 habitantes las cuales representan la situación de desigualdad presente en el cantón.
- d. En cuanto a la privación en la Educación, se tienen 1966.64 personas que representa un 40.30%
- e. En cuanto a la privación de contar con vivienda se tiene 1249.28 personas, las cuales representan un 25.60%.
- f. 1015.04 personas pobres carecen de protección social, representando un 20.80%

2.5.8. Servicios urbanos básicos y acceso a bienes duraderos

Los índices de servicios básicos urbanos como el acceso a bienes duraderos muestran una relación con la capacidad adquisitiva de la población, así como los niveles de exclusión dentro del sistema urbano municipal y regional. A continuación, se analizarán los servicios básicos y el acceso a los bienes duraderos donde finalmente, se utilizará un indicador sintético para resumir la dotación de estos servicios, así como conocer el nivel de desarrollo socioeconómico que permitirá conocer de manera sencilla su posición relativa respecto a las demás áreas.

2.5.9. Patrimonio histórico arquitectónico

| Declaratoria | Decreto | Gaceta | Fecha | Distrito | Propietario | Tipo Edificio | Tipo Declaratoria |
|-------------------------------------|------------|------------|------------|--------------|-------------------------------------------------|---------------|-------------------------------------|
| Palacio Municipal. | 24388-C | 129 | 07/07/1995 | San Vicente | Municipalidad de Moravia. | Municipalidad | Interés Histórico Arquitectónico |
| Antigua Casa Isaac Felipe Azofeifa. | 27731-C | Alc. 22/59 | 25/03/1999 | San Vicente | Mario, Victoria y Ana Cecilia Azofeifa Camacho. | Casa | Patrimonio Histórico Arquitectónico |
| Escuela Porfirio Brenes Castro. | 31054-C | Alc. 22/81 | 29/04/2003 | San Vicente | Junta de Educación San Vicente de Moravia. | Escuela | Patrimonio Histórico Arquitectónico |
| Casa Cecilio Umaña. | 32159-MCJD | 253 | 27/12/2004 | San Vicente | Fundación Fondos de Beneficencia Cecilio Umaña. | Casa | Patrimonio Histórico Arquitectónico |
| Quiosco de Parque Central. | 32206-C | 22 | 01/02/2005 | San Vicente | Municipalidad de Moravia. | Quiosco | Patrimonio Histórico Arquitectónico |
| Antigua Escuela de San Jerónimo. | 20006-C | 207 | 01/11/1990 | San Jerónimo | Ministerio de Educación Pública. | Escuela | Interés Histórico Arquitectónico |
| Camino de Carrillo. | 31494-MCJD | 234 | 04/12/2003 | San Jerónimo | Municipalidad de Moravia. | Camino | Patrimonio Histórico Arquitectónico |

Fuente: Idom, 2007

2.5.10. Situación de la cultura en el cantón.

Un aspecto abordado en el diagnóstico situacional en el cantón de Moravia es la evidente participación de las personas adultas y adultas mayores en dicho análisis, evidenciando la poca o escasa participación de las personas jóvenes y jóvenes adultas en el proceso participativo de diagnóstico.

MATRIZ FODA

DEBILIDADES

- No existen políticas específicas que involucren al sector cultura.
- No existe una base de datos que contenga información sobre agrupaciones artísticas o artistas activos, que permita la difusión de información.
- No existe una comunicación entre asociaciones de desarrollo.



AMENAZAS

- Precarización y falta de visibilización del sector artístico.
- Pérdida de símbolos culturales que identifiquen a las personas del cantón.
- Falta de capacitación para las personas pertenecientes a las asociaciones de desarrollo.

- Existe un interés por parte de la de la municipalidad en desarrollar una integración entre el sector artístico, económico y turístico.
- Interés por parte de las asociaciones de desarrollo para activar el sector cultural y artístico.

- Disponibilidad de espacios físicos para gestionar labores artísticas .
- Interés por parte del sector artístico en la creación de políticas de integración del gremio.
- Diversidad de profesionales pertenecientes a las asociaciones de desarrollos dispuestos aportar para la activación multidireccional del cantón de Moravia.

FORTALEZAS

OPORTUNIDADES

Fuente: Diagnóstico cantonal de la cultura, 2022

Capítulo III. PLAN DE DESARROLLO CANTONAL (PDC) de largo plazo (2024 – 2034).

El cantón de Moravia desde su espacio territorial ha de administrarlo de conformidad con lo establecido en la Constitución política en su artículo 169, en la cual establece que las municipalidades son corporaciones autónomas "encargadas de la administración de los intereses y servicios locales en cada Cantón", para ello, se ha de coordinar con los diferentes órganos del Estado, para garantizar el desarrollo local, tal como lo ha señalado la Sala Constitucional:

"(...) la descentralización territorial del régimen municipal, no implica una restricción o eliminación de las competencias asignadas constitucionalmente a otros órganos del Estado (...), de manera que existen intereses locales cuya custodia corresponde a las Municipalidades y junto a ellos, coexisten otros cuya protección constitucional y legal es atribuida a otros entes públicos, (...) Y es así, porque al haber incluido el constituyente un concepto jurídico indeterminado en el artículo 169, al señalar que le corresponde a la Municipalidad de cada cantón, administrar los servicios e intereses 'locales', se requiere para precisar este concepto, estar en contacto con la realidad a la que va destinado, de manera que la única forma de definir o de distinguir lo local de lo que no lo es, debe serlo o la propia ley o la interpretación jurisprudencial que de esos contenidos se haga. (...) O lo que es lo mismo, lo local tiene tal connotación que definir sus alcances por el legislador o el juez, debe conducir al mantenimiento de la integridad de los intereses y servicios locales, de manera que ni siquiera podría el legislador dictar normativa, que tienda a desmembrar el Municipio (elemento territorial) si no lo hace por los procedimientos previamente establecidos en la Constitución Política" (Sentencia N° 6469-97, de las 16:21 horas del 8 de octubre de 1997. El subrayado no es del original)

Lo anterior conlleva a plantear que el desarrollo local, si bien es cierto, es competencia municipal para administrar su territorio, y que intervienen una serie de instituciones nacionales en el espacio local para responder a diversas competencias nacionales, debe existir una coordinación con la municipalidad, a fin de responder con la garantía de un desarrollo local articulado con las políticas nacionales desde una perspectiva de plasmar los diversos intereses de la política gubernamental de carácter estatal y municipal, de ahí la importancia del plan de desarrollo de largo plazo, para establecer un alineamiento estratégico en mejorar las condiciones del territorio local y la competitividad de este, en pro del bien común del Cantón y sus habitantes.

Para lograr dicho alineamiento estratégico, que permita el bien común de los diversos intereses locales, se presenta el marco estratégico local de largo plazo:



1. Misión de desarrollo del cantón

El cantón de Moravia desde su espacio local promueve todas aquellas acciones que se llevan a cabo en el cantón, desde una perspectiva sostenible, a fin de fortalecer todas aquellas actividades que son vitales para la mejora continua de la calidad de vida, mediante servicios públicos y privados eficientes, como también el uso de plataformas digitales-tecnológicas, el fortalecimiento del deporte, recreación y el ejercicio físico, para dar soluciones viables con programas socio- culturales y económicos que permiten a toda la población, especialmente a los sectores vulnerables, a ser partícipes en la transformación del cantón.

2. Visión de desarrollo del cantón

Queremos llegar a ser un cantón con un desarrollo social inclusivo y pleno para todas las personas que lo habitan, con organizaciones capaces de suplir las necesidades sociales de sus habitantes, tales como educación, empleo, seguridad, niveles económicos aceptables, recreación, cultura y calidad de vida en general, proponiendo y fomentando actividades económicas sostenibles que potencien el desarrollo de habilidades sociales y productivas de sus ciudadanos, con una perspectiva orientada en la innovación y la competitividad.

3. Políticas locales

Eje institucional

1. La **política** para la **gestión institucional local** ha de emprender procesos transparentes, confiables y ágiles, que impulsen la eficiencia, eficacia y uso racional de los recursos tributarios, que permitan dar respuesta a las demandas de las personas usuarias de los servicios municipales, por lo que esto conlleva a establecer una organización moderna, con trámites ágiles y simplificados, con presupuestos participativos en proyectos de interés local municipal, con una integración inclusiva e igual de género en la planificación del ordenamiento territorial, que esté libre de cualquier tipo de discriminación y exclusión de los diversos sectores que conforman el cantón.
2. La Política de **Calidad** en el cantón de Moravia, propiciara instaurar el **sistema de gestión de la calidad** en las diversas organizaciones públicas o privadas, a fin de establecer, implementar, mantener y comunicar las líneas de acción necesarias para lograr los resultados deseados por la organización.

Eje de servicios y ambiente

3. La **política ambiental** para el desarrollo sostenible integral, ha de orientar las diversas practicas sociales, económicas como culturales que se promuevan en el cantón de Moravia, desde una perspectiva inclusiva, que conlleve un modelo regenerativo que establezca las acciones de intervención local que impacten en la calidad de vida, a fin de que toda persona tenga derecho a un ambiente sano y ecológicamente equilibrado, de tal forma se concreta el uso de alternativas para la descarbonización en el territorio municipal. Esta política ha de llevar a cabo una serie

de acciones que permitan abordar estratégicamente el cambio climático desde lo local con una economía circular que incida en los diversos procesos productivos en el cantón, dando paso al fomento de diversas expresiones de movilidad sostenible, a fin de reducir los gases de efecto invernadero mediante la implementación de alternativas que fomenten carbono neutro en el cantón.

4. La **política de gestión de riesgo** contribuirá a que el desarrollo local garantice el bienestar de la población moraviana de manera segura y sostenible, evidenciando los factores de riesgo y realizando la gestión prospectiva, para fortalecer las capacidades de los diversos actores locales en la construcción de una cultura preventiva que reduzca la vulnerabilidad, se fomente la resiliencia, se evite las pérdidas y favorezca la recuperación efectiva ante los posibles eventos de desastre.
5. La **política de la gestión de Servicios locales** ha de promover su prestación desde una mejora continua, que permita brindar soluciones a las diversas demandas que se presenten en el espacio local moraviano, de modo tal, se faciliten los accesos necesarios de infraestructura tecnológica para convertir al cantón en un enclave competitivo en el mercado nacional, permitiendo el acceso de los servicios que se brinden desde una perspectiva inclusiva que permitan generar valor público.

Eje de planificación territorial

6. La **política de infraestructura cantonal** ha de establecer las condiciones claves en la transformación del cantón, mediante el cambio de paradigmas y la articulación sistémica de acciones participativas estratégicas entre los actores diversos actores locales que incidan en la infraestructura local, a fin de promover el territorio moraviano como enclave estratégico para la inversión e instalación de actividades productivas, de tal modo se impacte positivamente en el hábitat residencial desde una perspectiva de igualdad de género y no discriminación.
7. La **política de gestión vial** en el Cantón de Moravia se llevará a cabo una gestión integral local participativa, desde una perspectiva de igualdad de condiciones, que propicie las diversas modalidades de infraestructura de obra pública municipal, a fin de que los diversos actores locales cuenten con los elementos de seguridad vial, condiciones físicas y manejo del riego dentro del derecho vía, de conformidad con la optimización de los recursos presupuestarios, facilitando a las diversas características de movilidad para convivir entre sí y propiciar el cambio cultural entre las personas usuarias de la red vial cantonal.
8. La **política de Ordenamiento territorial** en el espacio urbano-rural moraviano ha de propiciar desde una perspectiva de desarrollo sostenible, la toma asertiva de aquellas decisiones que sean promovidas por parte de los diversos actores que intervienen en el cantón, a fin de integrar estratégicamente las diversas actividades productivas, prestación de servicios, la ubicación de asentamientos humanas, usos públicos, desarrollo de infraestructura tecnológica, uso de tecnologías limpias, acceso vehicular y peatonal, mitigación del riesgo y acciones ante efectos de amenazas naturales e incorporar acciones concretas para contrarrestar los efectos del cambio climático en el espacio territorial local.
9. La política de **desarrollo socio-económico local** ha de asegurar las condiciones básicas de formación de factores estratégicos basados en la innovación y

competitividad, así como la identificación de recursos potenciales endógenos, que resulten decisivos en actividades de fomento económico y creación de empleo productivo local, facilitando la construcción del entorno que permita el acceso a los servicios para el desarrollo económico de las micro, pequeña y mediana empresas y los diversos sectores de producción. En tal sentido, se han de alentar los esquemas de cooperación económico local y de concertación estratégica entre los diversos actores sociales públicos y privados, a fin de posibilitar la competencia del territorio ante el mercado nacional, permitiendo satisfacer las necesidades básicas de la población moraviana y el fomento de nuevas fuentes de ingreso.

10. La política de **turismo local** en el cantón de Moravia potencializará la generación de oportunidades para el desarrollo de diversas expresiones turísticas, a fin de brindar una oferta sustentable en el manejo de los recursos desde una perspectiva inclusiva e innovadora, que permita fomentar de forma sostenible los encadenamientos productivos, de tal forma que sean atractivos, seguros, armoniosos, para las personas turistas nacionales e internacionales.
11. La política de **innovación tecnológica** en el cantón de Moravia propiciara las acciones necesarias del conocimiento para el uso de las Tecnologías de la Información en todos los campos de aplicación en el territorio local, a fin de innovar e impactar el bienestar de la población desde una perspectiva inclusiva con igualdad de género, que se alcance mejores índices de desarrollo socioeconómico.

Eje derechos humano

12. La Política de **Derechos Humanos**, comprenderá las acciones que garanticen los derechos fundamentales de los habitantes del cantón de Moravia, que respeten sus derechos y libertades, garantizando su libre y pleno ejercicio a toda persona, sin discriminación alguna por motivos de raza, color, sexo, idioma, religión, opiniones políticas, origen nacional o social, posición económica, nacimiento o cualquier otra condición social o de cualquier otra índole.
13. La política de **género e igualdad** ha de desarrollar acciones que propicien una mejor calidad de vida de todas las personas moravianas, estableciendo las condiciones necesarias para contrarrestar toda conducta que promueva la discriminación, la desigualdad y los perjuicios, de modo que se logre alcanzar una atención integral de las necesidades, intereses y oportunidades que merece toda persona humana desde una visión inclusiva, de tal forma que en el espacio local se dé la responsabilidad de las diversas fuerzas socio-económicas que intervienen en el espacio local, para garantizar el ejercicio pleno de todas las personas a ejercer sus derechos y deberes en el cambio estructural progresivo que debe realizarse en el territorio cantonal, por lo que se requiere de acciones que movilicen las estructuras sociales, económicas y participativas que permitan legitimar la igualdad sustantiva de las personas en todas las esferas de la vida cotidiana, familiar, laboral, educativa, comunitaria, recreativa e institucional.

Eje de Cultura, deporte, recreación y ejercicio físico

14. La **política de promoción cultural** local ha de propiciar un desarrollo cultural sostenible que permita facilitar la participación de las diversas expresiones tangibles

e intangibles presentes en el cantón, a fin de potenciar las diversas alternativas culturales en los espacios públicos y privados, para incidir en la convivencia y la calidad de vida de las personas moravianas.

15. La **Política de deporte, recreación y ejercicio físico** ha de articular acciones concretas para promover las diversas expresiones del deporte, recreación y ejercicio físico e incorporar el desarrollo de talentos de grupos deportivos, procurando a la vez convertir al cantón de Moravia como municipio saludable con diversos espacios para mejorar la calidad de vida de sus habitantes.

Eje de seguridad y paz social

16. La Política de **seguridad ciudadana y paz social** ha de articular acciones para reducir los índices de inseguridad en el cantón de Moravia, para tener un ambiente de paz social en la población.

Eje de gestión social

17. Desde una perspectiva inclusiva, la **Política de la persona menor de edad** en el Cantón de Moravia, propiciará que se ejecuten los planes, proyectos y programas en el espacio local, como su articulación interinstitucional, que posibiliten la promoción, participación, y el respeto de las Personas Menores de Edad y que garanticen el interés superior de esta población, para ello se ha de promover desde los grupos de atención el abordaje sistemático de su condición como persona humana desde sus espacios de intervención e incidencia en el manejo de sus derechos humanos fundamentales de las personas menores de edad.
18. Mediante el fomento de la igualdad de condiciones desde una perspectiva inclusiva, la **Política de la Persona Joven** del Cantón de Moravia, permitirá a la persona joven su empoderamiento en el espacio local para su desarrollo humano, consolidando un proceso de formación, vocación personal, así como para la determinación de proyectos de vida; estimulando la toma de decisiones en el desarrollo territorial en la creación espacios y oportunidades, que permita la creación de alternativas de trabajo, salud, bienestar, tecnologías, educación, deporte y recreación en igualdad de condiciones, para que sea un agente vital y esencial en el desarrollo local, por lo que, todas aquellas instancias locales involucradas en el cantón se comprometan a identificar, gestionar y destinar de manera permanente, los recursos administrativos y financieros para el desarrollo pleno de dicha población.
19. La **Política cantonal de la Mujer** se enfocará en la generación de acciones que promuevan la igualdad de oportunidades en su desarrollo integral, propiciando el cambio socio-cultural, la dependencia económica y emocional, mediante la dotación de instrumentos que permitan el empoderamiento en todos sus roles como persona, para combatir todo tipo de violencia sexual, patrimonial e inequidad, de modo tal, que se le brinde el acompañamiento de los diversos actores institucionales y locales para incidir en la calidad de vida como en la defensa de sus derechos humanos e igualdad de condiciones en el cantón, propiciando el cambio de los paradigmas que imperan en la dinámica de la mujer.
20. La Política de la **Persona Adulta Mayor** del cantón de Moravia, fomentará una relación intergeneracional solidaria que propicie la corresponsabilidad social,

política, económica, cultural desde una perspectiva participativa e integral de dicha población en el ámbito local; requiriendo la asistencia estratégica de los diversos actores locales e institucionales desde una perspectiva inclusiva, que faciliten el ejercicio efectivo del derecho para lograr una mejor calidad de vida, basada en un envejecimiento activo y saludable; permitiendo el desarrollo de sus capacidades individuales y colectivas para el adecuado cumplimiento de sus derechos, de su patrimonio y evitando todo abuso, enajenación, edadismo, negligencia, exclusión y maltrato.

Eje de discapacidad y accesibilidad

21. La Política de **discapacidad e inclusión social** en el cantón de Moravia, ha de asegurar de forma integral que las personas que tienen dicha condición gocen del pleno derecho a desplazarse en el territorio local de forma libre y sin barreras físicas o mentales que le limiten su participación en las diversas actividades económicas, culturales y políticas, ya que estas son intrínsecas para todo ser humano, de modo tal sean generados los espacios de inclusión social en toda la dinámica de desarrollo estratégico del territorio Moravia.
22. La **Política de accesibilidad y equiparación de oportunidades** ha de propiciar acciones concretas que garanticen la promoción del acceso a vivienda, salud, empleo, educación, infraestructura, tecnología, transporte, entre otros aspectos, emprendiendo todas aquellas gestiones que procuren una accesibilidad inclusiva, que responda a sus necesidades específicas o especiales, de modo que, se logre la equiparación de oportunidades para las personas en condición de vulnerabilidad en el cantón.

4. Impacto esperado

- a. **Social:** Ante un contexto de recursos limitados, se ha de aunar esfuerzos entre el gobierno local, instituciones públicas y la sociedad civil para optimizar las inversiones en torno a la política del PDCL que sea traducida en proyectos para la reducción de la pobreza y establecer una serie de acciones para la generación de oportunidades entre los sectores menos favorecidos del Cantón. Se busca avanzar en el proceso de concertación local iniciado con el dialogo cantonal, estableciendo responsabilidades compartidas para el logro de las metas de reducción local de la pobreza, la exclusión, la discriminación y la desigualdad de género. Para este fin, el proceso busca fortalecer el rol de las instituciones existentes y organizaciones sociales, más que crear una nueva institucionalidad. Los productos que se definen en la normativa para la planificación a nivel local son:
 - Planes de acción comunitaria e institucional
 - Plan de Inversión de largo plazo
 - Plan Operativo Anual

Estos productos, dejan las puertas abiertas para una intervención comunitaria ampliada que permita desarrollar los aspectos estratégicos de más largo alcance, y por otro lado, el tema de la seguridad de las personas y sus bienes es considerado como un eje clave para el desarrollo local.

- b. Económico:** El gobierno local se ha de constituir en el motor del desarrollo que genere de forma innovadora y tecnológicamente alternativas económicas en el Cantón, por este ha de facilitar un proceso a través de medidas de política y obras de infraestructura pública, que faciliten las iniciativas privadas de desarrollo productivo a nivel local a fin de mejorar las calidad de vida entre los habitantes del cantón de Moravia, desde una perspectiva inclusiva, que permita crear las condiciones de generación de oportunidades.
- Para ello se pretende lograr que se fomenten alianzas entre la población, el gobierno municipal, actores privados y el gobierno central mediante el desarrollo de una visión y una agenda de responsabilidades compartidas para el desarrollo económico local. Construcción de una visión compartida del desarrollo económico local a corto, mediano y largo plazo, con énfasis en la activación de las potencialidades económicas, el desarrollo del capital humano y la superación de los procesos de exclusión social.
- c. Ambiental:** Las condiciones organizacionales, institucionales y económicas para la ejecución de las acciones orientadoras para la preservación de los recursos naturales son determinantes para un impacto duradero de las inversiones que se lleven a cabo en el espacio local. Esto tiene tanto que ver con la articulación de acciones orientadas a la formación de capital humano y al desarrollo productivo en el proceso de planificación, como con asegurar la operación y mantenimiento adecuados de la infraestructura local y accesibilidad. Por otro lado concepto de sostenibilidad exige otra serie de consideraciones respecto al ambiente, como la protección y explotación racional de los recursos naturales, ordenamiento territorial y el manejo adecuado de los desechos sólidos, aguas servidas, gases con efecto invernadero, entre otros. La institucionalización de los procesos será otra condición para la sostenibilidad de los mismos bajo una perspectiva del desarrollo sostenible local, que permita mediante la participación ciudadana crear las condiciones apropiadas para hacer del cantón el mejor lugar para vivir en Costa Rica.
- d. Territorial:** propiciar el ordenamiento territorial mediante la actualización del Plan Regulador, a fin de llevar acciones orientadas al aumento de la competitividad urbano rural desde el nivel distrital y en base a criterios de conectividad económica a fin de acelerar el crecimiento económico y reducir las posibles brechas entre los sectores de memos desarrollo en el cantón y mantener en forma sostenible el mejoramiento de la calidad de vida en el Cantón.
- e. Institucional:** Una organización interinstitucional eficiente y efectiva que trabaje bajo estándares de calidad y competitividad, capaz de ser expedita en la atención de las demandas locales. La población es el punto de partida y de llegada de la planificación interinstitucional. Solo propiciando un rol activo de la población en el presupuesto participativo y promoviendo su aporte, es posible desarrollar sus potencialidades y fortalecer la legitimidad y transparencia en la toma de decisiones y sobre todo en la rendición de cuentas interinstitucional. Esto implica el establecimiento de una visión estratégica de desarrollo, mediante el establecimiento de presupuestos interinstitucional que den sustento a los proyectos de desarrollo local, con participación de los actores locales para establecer las líneas estratégicas de desarrollo a largo plazo. Por otro lado, se ha

de llegar a establecer un plan de inversión local, que sea capaz de forma efectiva producir como consecuencia una nueva mentalidad interinstitucional entre los colaboradores directos e indirectos, al establecerse como componente transversal la innovación en todos los componentes de la Administración Activa interinstitucional.

5. Áreas según Ejes de desarrollo local a largo plazo

1. Eje institucional

Gestión institucional local

Gestión de calidad

2. Eje de servicios y ambiente

Gestión ambiental

Gestión de riesgo

Servicios locales

3. Eje de planificación territorial

Infraestructura cantonal

Gestión vial

Gestión del ordenamiento territorial

Desarrollo socioeconómico local

Turismo local.

Innovación tecnológica

4. Eje derechos humano

Derechos Humanos

Género e igualdad

5. Eje de Cultura, deporte, recreación y ejercicio físico

Promoción cultural

deporte, recreación y ejercicio físico

6. Eje de seguridad y paz social

Seguridad ciudadana y paz social

7. Eje de gestión social

Persona menor de edad

Persona Joven

De la Mujer

Persona Adulta Mayor

8. Eje de discapacidad y accesibilidad

Discapacidad e inclusión social

Accesibilidad y equiparación de oportunidades

6. Indicadores de medición

Para llevar a cabo la medición de los proyectos se desarrollarán los siguientes indicadores:

- a. **Indicadores de Impacto:** Se asocian a los lineamientos de política y miden los cambios que se espera lograr a mediano y largo plazo. Muestra los efectos (directos o indirectos) producidos como consecuencia de los resultados y logros de las acciones sobre un determinado grupo de clientes o población. Usualmente medidos de manera

más rigurosa y profunda y requiere de una definición precisa del tiempo de la evaluación ya que existen intervenciones cuyo impacto sólo es medible en el largo plazo.

- b. **Indicadores de Resultado:** Se asocian a objetivos generales y específicos y se relacionan con las distintas dimensiones que abarca el propósito del objetivo. Indica el progreso en el logro de los propósitos de las acciones, reflejando el nivel de cumplimiento de los objetivos. Por lo general, el resultado de las acciones no puede ser medido sino hasta el final de las tareas que la componen (en el caso de tratarse de proyectos, que por definición tienen un tiempo definido) o hasta que las tareas hayan alcanzado un nivel de maduración necesario en actividades de carácter permanente.
- c. **Indicadores de Producto:** Se asocian a acciones permanentes o temporales, y miden los cambios que se van a producir durante su ejecución. Refleja los bienes y servicios cuantificables provistos por una determinada intervención y en consecuencia, por una determinada institución.
- d. **Línea de Base:** Es la primera medición de los indicadores seleccionados para medir los objetivos de una acción permanente o temporal, debe realizarse al inicio del plan con la finalidad de contar con una base que permita cuantificar los cambios netos ocurridos en razón de su intervención.

7. Mecanismos de control y evaluación

Para efectos metodológicos de evaluación, a fin de verificar la consecución de los objetivos y metas propuestos en el Plan de Desarrollo Cantonal de largo plazo, se ha de utilizar la siguiente matriz de comprobación:

| ELEMENTOS DE EVALUACIÓN Y CONTROL GESTION: META N. : | PROMEDIO DE REALIZACIÓN 100% |
|---------------------------------------------------------------------------------------------|---------------------------------------|
| 1. Principales resultados obtenidos de la meta | |
| 2. Principales limitaciones presentes en el cumplimiento | |
| 3. Calidad del producto obtenido | |
| 4. Medición de indicadores de desempeño | |
| 5. Detalle de cambios propiciados en el planteamiento de la meta | |
| 6. Mecanismos de intervención realizados | |
| 7. Fuentes de financiamiento utilizados | |
| 8. Fuentes de datos, información y otros recursos utilizados para la consecución de la meta | |
| 9. Cronograma de comprobación | |

| | |
|------------------------------------------------------------------------------------|--|
| 10. Mecanismos de control interno utilizados para la consecución de la meta | |
| TOTAL | |

La tabla de medición responde a los 10 aspectos antes mencionados, los cuales tienen un valor general de 100%, por lo que la sumatoria total dará el grado de desempeño.

Ahora bien, a fin de tener claridad en cada uno de los ítems señalados:

- La aplicación de dicha matriz es a cada una de las metas, de acuerdo a la gestión.
- Con respecto al punto uno hasta el diez, se describen cada uno de ellos, en forma de prosa.
- Se da una calificación en cada uno de los puntos, siendo esta de 0 a 100%.
- Se han de adjuntar los documentos, según sea el caso, que dan respaldo a la realización de la meta que se está abordando.
- En caso de realizarse cambios en la programación establecida, deberá de presentarse un documento oficial, emitido por el órgano competente, que permita realizar dicho cambio.
- En cuanto a la programación, este deberá de confeccionarse según el área de responsabilidad y la unidad competente que se le asigne la meta. Esta programación permitirá verificar en el tiempo la realización y su evaluación efectiva.
- Los elementos evaluados, permitirá tener un instrumento que contribuirá con la rendición de cuentas que se ha de presentar cada año.

En cuanto al abordaje de la evaluación de resultados del desarrollo económico cantonal ha de tomarse la tabla de “*Análisis de potencialidad para su evaluación*”, la cual presenta una serie de criterios que han de valorarse y responde cada uno de estos con un determinado porcentaje de valor, por lo que permitirá abordar de forma objetiva aquellas iniciativas que se pretendan impulsar en el espacio local moraviano.

Cada criterio se deberá de desarrollar mediante la descripción de este según el tipo de actividad que se pretende llevar a cabo y con ello se procederá a dar un puntaje, tal como se puede observar en la siguiente tabla:

| TIPO DE ACTIVIDAD: | | |
|------------------------------------------------|--------------------------------------------------------------------------------------------------------------------------------------------------------------------------------|--------------------|
| ANÁLISIS DE POTENCIALIDAD ECONÓMICA | | |
| CRITERIO DE ANÁLISIS | DESCRIPCIÓN | % DE POTENCIALIDAD |
| CRITERIO ECONÓMICO | Beneficio que se llevará a cabo por parte de la actividad económica a su entorno local y posible incidencia en el cambio económico local. | 10 |
| CRITERIO FINANCIERO | Determinar si la actividad económica requiere o no del apalancamiento financiero, a fin de establecer las estrategias para obtener financiamiento a bajo intereses. | 15 |
| CRITERIO SOBRE EL ENTORNO Y LA INFRAESTRUCTURA | En este criterio se valora el entorno en que se desarrollará la actividad económica y la infraestructura que es requerida para potencializarla. | 15 |
| CRITERIO SOCIAL | Condiciones en que se desarrollará la actividad económica y su impacto social esperado. | 10 |
| CRITERIO ORGANIZACIONAL | Desarrollo de la capacidad administrativa, técnica y operativa de los diversos actores que se requieran y el tipo de esquema organizacional requerido. | 10 |
| CRITERIO POLÍTICO - INSTITUCIONAL | Involucramiento del gobierno local, instituciones públicas y privadas en el proceso de implementación de la estrategia para el impulso de la actividad económica. | 10 |
| CRITERIO TECNOLÓGICO | Determinar el tipo de requerimiento tecnológico que es necesario para el desarrollo de la actividad económica. | 15 |
| CRITERIO AMBIENTAL | En este aspecto se analiza la vulnerabilidad ambiental en que se pretende desarrollar la actividad económica, así como los riesgos de llevar a cabo dicha actividad económica. | 10 |
| CRITERIO CULTURAL | Determinar los diversos factores culturales que inciderán en la actividad económica. | 5 |
| | | 100 |

Fuente; Elaboración propia, 2023

8. Administración de la información

8.1. Diseño y operación de los sistemas de información.

Mediante la plataforma virtual de la municipalidad, y del Observatorio de Desarrollo Local, se implementará un mecanismo que permita acceder, identificar y registrar información confiable, relevante, pertinente y oportuna sobre la planificación del desarrollo local, de modo que fomentará el control interno y posibilite el control externo de los ciudadanos moravianos. Con dicha plataforma virtual se fomentará la transparencia en la gestión pública, como también la evaluación de resultados y la rendición de cuentas por parte de la Administración municipal, representada por el Alcalde.

La Municipalidad de Moravia, mediante la asistencia técnica de la unidad de Tecnología de la Información, coordinara con el MICIT, procurar el establecimiento de una herramienta tecnológica que permita en el sitio web, el acceso a personas cubiertas por la ley 7600.

El trasiego de datos para el intercambio y documentación con los sistemas de información, será alimentado por las unidades municipales correspondientes, informándole de manera



oportuna y precisa la información a desplegar en el sitio web municipal, con el propósito que las instancias externas competentes tengan acceso a la información.

La unidad competente de Planificación Institucional y Tecnología de la Información municipal establecerán los mecanismos y procedimientos necesarios para que la información que se genere en el proceso de planificación del desarrollo local sea oportuna, consistente, completa y precisa, así como comprobable por los medios físicos o electrónicos.

En cuanto a los mecanismos de coordinación con las instituciones públicas y privadas presentes en el cantón durante el proceso de formulación del Plan de Desarrollo Local, se procederá una vez aprobado el Plan de Desarrollo Cantonal por parte del Concejo Municipal de Moravia, se llevar a cabo un proceso de participación que permita la aplicación de mecanismos para considerar las opiniones de los funcionarios municipales, instituciones públicas, organizaciones privadas y ciudadanos para crear las condiciones para el análisis y evaluación de dicho plan cantonal.

En cuanto al Principio de divulgación que debe estar presente en este proceso, por lo que será clave que dicho documento este accesible tanto por el medio electrónico como físico, a fin de facilitar su consulta y constante actualización utilizados, de conformidad con los sistemas de información institucional.

Para desarrollar lo anterior se han de implementar las acciones necesarias para que dicha información retroalimente el sistema de administración financiera institucional, de forma permanente, consistente y oportuna.

Deberán implantar y aplicar políticas y procedimientos de archivo apropiados que permitan mantener, de manera actualizada y protegida, la documentación física y electrónica del proceso de planificación del desarrollo local, la cual deberá estar disponible para los usuarios internos y externos.

En cuanto al uso de la documentación, estará regida por las técnicas de archivo que se llevan a cabo por parte del Archivo municipal en clara relación con la normativa nacional, de modo que los diversos usuarios puedan tener acceso a la información física que brindará la Municipalidad.

9. Proyectos para atender los requerimientos de desarrollo local de largo plazo:

9.1. Eje institucional

Gestión institucional local / Gestión de calidad

| PRODUCTO | | | | | | UNIDAD DE MEDIDA DEL PRODUCTO | INDICADOR DESEMPEÑO PRODUCTO | |
|------------------------------------|-------------------------------------------------------------------------------------|--------------------------|--------------------------------------------------------------------------------------------------------------------------------------------------------------------------------------------------------------------------|---------------|---------------------------------------------------------------------------------------------------------------------------------------------------|--------------------------------------------------------------------------------------|-------------------------------------------------------------------|-------------------------------------------------------------|
| ODS | Objetivo | Plazo de vigencia (años) | Descripción de la meta | Tipo Producto | Usuarios/ Beneficiarios | Unidad de medida | Indicador | Responsable |
| Gestión Institucional Local | | | | | | | | |
| 1 | ODS 16. Paz, Justicia e instituciones solidas | 20 | Establecer con las diversas instituciones, presentes en el espacio local, las acciones necesarias para ejecutar el Plan de Desarrollo Cantonal. | Intermedio | entidades públicas | cantidad de diagnósticos de avance del PDC | resultados obtenidos / propuestas de abordaje | Instituciones públicas |
| 2 | ODS 16. Paz, Justicia e instituciones solidas | 20 | Establecer entre las diversas instituciones que intervienen en el espacio local la coordinación pertinente para atender la población vulnerable presente en el cantón de Moravia. | Intermedio | entidades públicas | cantidad de coordinaciones para la atención de la población vulnerable | cantidad de coordinaciones realizadas / coordinaciones propuestas | Instituciones públicas |
| 3 | ODS 3. Garantizar una vida sana y promover el bienestar de todos a todas las edades | 20 | Impulsar un proceso participativo que promueva la optimización del sistema de acceso a la salud pública desde una perspectiva inclusiva e integral . | Intermedio | Asociaciones de Desarrollo Comunal; un representante del Ministerio de Saldu; un representante de la CCSS; un representante de la Junta de Salud. | cantida de propuestas que promueven la obtimización del sistema de acceso a la salud | talles participativos realizados / talleres planteados | Instituciones públicas de salud / Muniicipalidad de Moravia |
| 4 | ODS 3. Garantizar una vida sana y promover el bienestar de todos a todas las edades | 20 | Que se establezcaanualmente una mesa participativa entre las diversas fuerzas vivas como el sector salud del cantón, a fin de dar seguimiento a las propuestas de optimización del sistema de acceso a la salud pública. | Intermedio | personas participantes representantes de las fuerzas vivas | Seguimiento de las propuestas de optimización | cantidad de personas paticipantes / personas propuestas | Instituciones públicas de salud / Muniicipalidad de Moravia |

| PRODUCTO | | | | | | UNIDAD DE MEDIDA DEL PRODUCTO | INDICADOR DE DESEMPEÑO PRODUCTO | |
|------------------------------------|-------------------------------------------------------------------------------------|--------------------------|----------------------------------------------------------------------------------------------------------------------------------------------------------------------------------------------------------------------------------------------------------------------------|---------------|----------------------------------------------|---------------------------------------------------------------------|---------------------------------------------------------------|------------------------------------------------------------|
| ODS | Objetivo | Plazo de vigencia (años) | Descripción de la meta | Tipo Producto | Usuarios/ Beneficiarios | Unidad de medida | Indicador | Responsable |
| Gestión Institucional Local | | | | | | | | |
| 5 | ODS 3. Garantizar una vida sana y promover el bienestar de todos a todas las edades | 5 | Que se lleve a cabo las 5 acciones correspondientes para la construcción de una clínica de salud pública en el cantón. | Intermedio | toda la población moraviana | Verificación de acciones realizadas | cantidad de acciones realizadas / acciones propuestas | Instituciones públicas de salud / Municipalidad de Moravia |
| 6 | ODS 16. Paz, Justicia e instituciones solidas | 20 | Que se lleve a cabo 12 talleres de sensibilización ante las diversas instituciones que intervienen en el cantón, para que promuevan a lo interno procesos de transparencias que faciliten la rendición de cuentas ante la ciudadanía. | Intermedio | entidades públicas | talleres de promoción de transparencia para la rendición de cuentas | cantidad de talleres realizados / talleres planteados | Instituciones públicas |
| 7 | ODS 16. Paz, Justicia e instituciones solidas | 20 | Que se lleve a cabo el análisis de situación de las estructuras organizacionales de las diversas institución que están presentes en el cantón, a fin de realizar una propuesta de mejoramiento en la prestación de sus servicios hacia las personas habitantes de Moravia. | Intermedio | Personas que conforman el Gobierno local | años de avance de proipuesta de replanteamiento organizacional | replanteaminet o llevado a cabo / replanteamiento o propuesto | Municipalidad de Moravia |
| 8 | ODS 16. Paz, Justicia e instituciones solidas | 20 | Que se promueva en un 100% el uso de plataformas digitales en el cantón, a fin de dar respuesta a las diversas demandas locales. | Intermedio | Diversas plataformas existentes en el cantón | cantidad de plataformas digitales abordadas | uso de plataformas utilizadas / plataformas existentes | Municipalidad de Moravia |
| 9 | ODS 16. Paz, Justicia e instituciones solidas | 20 | Que se lleve a cabo la revisión anual de la plataforma digital de la Municipalidad, a fin de establecer las acciones pertinentes para su modernización en la aplicación de nuevas tecnologías que permitan incidir en el desempeño local. | Intermedio | usuarios de la plataforma digital municipal | rcantidad de revisiones llevadas a cabo | cantidad de revisiones realizadas / pataformas existentes | Municipalidad de Moravia |

| PRODUCTO | | | | | | UNIDAD DE MEDIDA DEL PRODUCTO | INDICADOR DESEMPÑO PRODUCTO | | |
|----------------------------|------------------------------------------------------------|--------------------------------------------------------------------------------------------------------------------------------------------------------------------------------------|------------------------|------------------------------------------------------------------------------------------------------------------------------------------------------------------------------------------------------------------------------------------------------------------------------------------------------------------------------|------------------------|---------------------------------------------------------------------------------------------------------------|-------------------------------------------------------------------------|-----------------------------------------------------------------------------|---------------------------------------------------------------------|
| ODS | Objetivo | Plazo de vigencia (años) | Descripción de la meta | Tipo Producto | Usuarios/Beneficiarios | Unidad de medida | Indicador | Responsable | |
| 10 | ODS 16. Paz, Justicia e instituciones solidas | Impulsar la eficiencia, eficacia y uso racional de los recursos tributarios a fin de llevar a cabo el sano uso de los recursos en las inversiones que se lleven a cabo en el cantón. | 20 | Que se impulse anualmente entre los diversos actores locales el uso racional de los recursos que se invierten en el cantón, a fin de realizar acciones eficientes como efectivas en el desarrollo local moraviano. | Intermedio | grandes empresas | acciones estratégicas realizadas | cantidad de acciones realizadas /propuestas de uso de recursos | Municipalidad de Moravia / comerciantes / empresarios / productores |
| 11 | ODS 10. Reducir la desigualdad en los países y entre ellos | Establecer la formulación de presupuestos participativos de interés local, a fin de que respondan con los planes de desarrollo local. | 20 | Que se lleve a cabo anualmente la capacitación a las diversas fuerzas vivas locales sobre la formulación de proyectos de desarrollo local | Intermedio | Asociaciones de Desarrollo Comunal; un representante del Ministerio de Salud; un representante de la CCSS; un | cantidad de personas capacitadas en las Asociaciones de Desarrollo | cantidad de capacitaciones realizadas / capacitaciones propuestas | Municipalidad de Moravia /fuerzas vivas |
| 12 | ODS 10. Reducir la desigualdad en los países y entre ellos | | 20 | Que se establezca en un 100% un banco de proyectos de desarrollo local, de tal forma estén priorizados por parte de los Concejo de Distrito, a fin de establecer la hoja de ruta en la inversión de proyectos de impacto local, que respondan a las necesidades de las poblaciones con mayor vulnerabilidad socio-económica. | Intermedio | Organizaciones de base local | cantidad de proyectos en lista de espera | proyectos inscritos en el banco de proyectos / banco de proyectos propuesto | Municipalidad de Moravia / Concejos de Distrito |
| Política de Calidad | | | | | | | | | |
| 13 | ODS 16. Paz, Justicia e instituciones solidas | Llevar un proceso de divulgación de la importancia de adoptar un sistema de gestión de calidad en la organización que esté presente en el espacio local. | 19 | Que a partir del 2025 se lleve anualmente 4 procesos de comunicación estratégica para sensibilización sobre los beneficios de contar con un sistema de gestión de calidad | Intermedio | organizaciones públicas y privadas | cantidad de organizaciones públicas y privadas participantes del taller | cantidad de procesos realizados y procesos programados | Municipalidad de Moravia ; empresa privada; universidades |
| 14 | ODS 16. Paz, Justicia e instituciones solidas | | 20 | Que se propicien 4 talleres anuales entre las diversas organizaciones según su especificidad, a fin de brindar las herramientas necesarias para que cuenten con los conceptos necesarios en torno a la política de Calidad. | Intermedio | organizaciones públicas y privadas | cantidad de talleres llevados a cabo según tipo de organización | cantidad de talleres realizados / talleres planteados | Municipalidad de Moravia ; empresa privada; universidades |

| PRODUCTO | | | | | | UNIDAD DE MEDIDA DEL PRODUCTO | INDICADOR DESEMPEÑO PRODUCTO | | | |
|----------------------------|-----------------------------------------------|------------------------------------------------------------------------------------------------------------------------------------------------------------------|------------------------|----------------------------------------------------------------------------------------------------------------------------------------------------------------------------------------------------------------------------------------------------------------------------------------|-------------------------|------------------------------------|-----------------------------------|-------------------------------------------------------|-----------------------------------------------------------|--|
| ODS | Objetivo | Plazo de vigencia (años) | Descripción de la meta | Tipo Producto | Usuarios/ Beneficiarios | Unidad de medida | Indicador | Responsable | | |
| Política de Calidad | | | | | | | | | | |
| 15 | ODS 16. Paz, Justicia e instituciones solidas | Capacitar a las diversas organizaciones presentes en el espacio local para que cuenten con los insumos necesarios para abordar el sistema de gestión de calidad. | 20 | Mediante dos talleres de capacitación se brinde la dotación de insumos que permita a la organización tener claro el tipo de cliente, el producto o servicio que se brinda, como también el tipo de necesidad a la que se responde para diferenciarse ante otras organizaciones. | Intermedio | organizaciones públicas y privadas | cantidad de talleres realizados | cantidad de insumos otorgados / insumos planteados | Municipalidad de Moravia ; empresa privada; universidades | |
| 16 | ODS 16. Paz, Justicia e instituciones solidas | | 20 | Que se brinden dos talleres anuales que permitan llevar a cabo el análisis de los factores que intervienen en la cadena de valor para la producción del bien o servicio, a fin de establecer las acciones de mejora. | Intermedio | organizaciones públicas y privadas | cantidad de talleres realizados | cantidad de talleres realizados / talleres planteados | Municipalidad de Moravia ; empresa privada; universidades | |
| 17 | ODS 16. Paz, Justicia e instituciones solidas | | 20 | Que las organizaciones participantes en el proceso de conocimiento del sistema de gestión de calidad se les brinde dos talleres anuales para que tengan claro como implementar la mejora continua con estricto cumplimiento de los requisitos legales como reglamentarios. | Intermedio | organizaciones públicas y privadas | cantidad de talleres realizados | cantidad de talleres realizados / talleres planteados | Municipalidad de Moravia ; empresa privada; universidades | |
| 18 | ODS 16. Paz, Justicia e instituciones solidas | | 20 | Que mediante un encuentro anual las organizaciones participantes en el sistema de gestión de calidad puedan intercambiar el manejo de satisfacción al cliente, el tipo de mercado captivo, la estrategia de calidad alineada al marco estratégico institucional, entre otros aspectos. | Intermedio | organizaciones públicas y privadas | encuentro anual realizado | encuentro cantonal realizado / encuentro planteado | Municipalidad de Moravia ; empresa privada; universidades | |
| 19 | ODS 16. Paz, Justicia e instituciones solidas | | 20 | Que se capacite mediante dos talleres a las organizaciones participantes en cuanto a la formulación o medición de indicadores de gestión, actividades alineadas con los indicadores de proceso como con los objetivos estratégicos de calidad. | Intermedio | organizaciones públicas y privadas | talleres realizados | cantidad de talleres realizados / talleres planteados | Municipalidad de Moravia ; empresa privada; universidades | |
| 20 | ODS 16. Paz, Justicia e instituciones solidas | Llevar a cabo el análisis del avance de la política de Calidad, a fin de realizar los ajustes necesarios para su implementación en el cantón. | 14 | Que a partir del 2027 se realice cada dos años la evaluación de implementación de la política de calidad, a fin de medir el avance de la puesta en marcha del sistema de calidad en las organizaciones. | Intermedio | organizaciones públicas y privadas | evaluación bianual llevada a cabo | Evaluación realizada / evaluación planeada | Municipalidad de Moravia ; empresa privada; universidades | |

| PRODUCTO | | | | | | UNIDAD DE MEDIDA DEL PRODUCTO | INDICADOR DESEMPEÑO PRODUCTO | |
|------------------------------------|------------------------------------------------------------------------------------------------------------------------------|--------------------------|----------------------------------------------------------------------------------------------------------------------------------------------------------------------------------------------------------------------------------------------------|---------------|------------------------------------|-------------------------------|-------------------------------------------------------|-----------------------------------------------------------|
| ODS | Objetivo | Plazo de vigencia (años) | Descripción de la meta | Tipo Producto | Usuarios/ Beneficiarios | Unidad de medida | Indicador | Responsable |
| Gestión Institucional Local | | | | | | | | |
| Política de Calidad | | | | | | | | |
| 21 | ODS 16. Paz, Justicia e instituciones solidas | 13 | Que a partir de cada evaluación de implementación de la política de calidad, se elabore un informe técnico que permita visibilizar el alineamiento estratégico en torno a la gestión de calidad. | Intermedio | organizaciones públicas y privadas | informe técnico realizado | informe técnico realizado / informe técnico planteado | Municipalidad de Moravia ; empresa privada; universidades |
| 22 | ODS 9. Construir infraestructuras resilientes, promover la industrialización inclusiva y sostenible y fomentar la innovación | 13 | Que se realice a partir del 2029 un directorio de las instituciones públicas o privadas que cuentan con un sistema de calidad, a fin de posicionar a Moravia como un cantón líder en gestión de la calidad de sus productos como de sus servicios. | Intermedio | población moraviana | Campañas | Campañas propuestas / campañas realizadas | Municipalidad de Moravia; fuerzas vivas |

9.2.Eje de servicios y ambiente

Gestión ambiental / Gestión de riesgo / Servicios locales /

| PRODUCTO | | | | | | UNIDAD DE MEDIDA DEL PRODUCTO | INDICADOR DESEMPEÑO PRODUCTO | |
|--------------------------------------|--------------------------------------------------------------------|--------------------------|-------------------------------------------------------------------------------------------------------------------------------------------------------------------------------|---------------|-------------------------|-----------------------------------------|-------------------------------------------------------------------------------------------------------------------|-----------------------------------------|
| ODS | Objetivo | Plazo de vigencia (años) | Descripción de la meta | Tipo Producto | Usuarios/ Beneficiarios | Unidad de medida | Indicador | Responsable |
| Gestión Ambiental y Servicios | | | | | | | | |
| 23 | ODS 12. Garantizar modalidades de consumo y producción sostenibles | 1 | Que se lleve a cabo en el 2025 un estudio técnico que permita el establecimiento de 5 acciones concretas que permitan combatir el efecto invernadero en el cantón de Moravia. | Final | Población moraviana | estudio técnico | estudio técnico propuesto / estudio propuesto | Municipalidad de Moravia; fuerzas vivas |
| 24 | ODS 12. Garantizar modalidades de consumo y producción sostenibles | 17 | Verificación anual de la aplicación de las 5 medidas para la reducción de las emisiones de gases de efecto invernadero. | Final | Población moraviana | aplicación de 5 medidas llevadas a cabo | medidas llevadas a cabo para la reducción de las emisiones de gases de efecto invernadero / propuestas de medidas | Municipalidad de Moravia; fuerzas vivas |

| PRODUCTO | | | | | | UNIDAD DE MEDIDA DEL PRODUCTO | INDICADOR DESEMPEÑO PRODUCTO | |
|--------------------------------------|-----------------------------------------------------------------------------------------------------------------------------------------------------------------------------------------------------------------------------------------------------------|--------------------------|---------------------------------------------------------------------------------------------------------------------------------------------------------------------------------------------------------------------------------------------------------|---------------|-------------------------|-----------------------------------------------------------|----------------------------------------------------------------------------------------------------------|-----------------------------------------|
| ODS | Objetivo | Plazo de vigencia (años) | Descripción de la meta | Tipo Producto | Usuarios/ Beneficiarios | Unidad de medida | Indicador | Responsable |
| Gestión Ambiental y Servicios | | | | | | | | |
| 25 | ODS 12. Garantizar modalidades de consumo y producción sostenibles | 20 | Que se lleve a cabo anualmente la reducción de las emisiones de gases de efecto invernadero mediante el manejo de residuos ordinarios, estableciendo 3 medidas mínimas para el aprovechamiento de los residuos valorizables, producción de | Final | Población moraviana | medidas de reducción llevadas a cabo | evaluación propuesta de la reducción de emisiones de gases efecto invernadero / propuesta de seguimiento | Municipalidad de Moravia; fuerzas vivas |
| 26 | ODS 15. Proteger, restablecer y promover el uso sostenible de los ecosistemas terrestres, gestionar sosteniblemente los bosques, luchar contra la desertificación, detener e invertir la degradación de las tierras y detener la pérdida de biodiversidad | 20 | Que se propicie un proceso anual de incidencia por parte de las diversas fuerzas vivas cantonales para el desarrollo ambiental sostenible integral. | Final | fuerzas vivas | procesos de incidencias realizados | proceso realizado / proceso propuesto | Municipalidad de Moravia; fuerzas vivas |
| 27 | ODS 13. Adoptar medidas urgentes para combatir el cambio climático y sus efectos | 18 | Que a partir del 2025 se oriente anualmente las diversas prácticas sociales, económicas, deportivas, culturales, entre otras, para el desarrollo de la economía circular a fin de fomentar acciones que combatan el cambio climático | Final | productores | acciones realizadas para implementar la economía circular | participación de las diversas prácticas / acciones propuestas | Municipalidad de Moravia; fuerzas vivas |
| 28 | ODS 13. Adoptar medidas urgentes para combatir el cambio climático y sus efectos | 18 | Que anualmente a partir del 2025 se lleve a cabo por parte del Gobierno Local la elaboración de un modelo regenerativo que establezca las acciones de intervención local que impacten en la calidad de vida, a fin de hacer frente al cambio climático. | Final | Población moraviana | modelo regenerativo elaborado | elaboración de un modelo regenerativo / propuesta de modelo regenerativo | Municipalidad de Moravia; fuerzas vivas |
| 29 | ODS 13. Adoptar medidas urgentes para combatir el cambio climático y sus efectos | 18 | Que a partir de la elaboración del modelo generativo se aplique anualmente las acciones de intervención local para combatir el cambio climático. | Intermedio | Población moraviana | cantidad de acciones implementadas | acciones realizadas / acciones propuestas | Municipalidad de Moravia; fuerzas vivas |
| 30 | ODS 15. Proteger, restablecer y promover el uso sostenible de los ecosistemas terrestres, gestionar sosteniblemente los bosques, luchar contra la desertificación, detener e invertir la degradación de las tierras y detener la pérdida de biodiversidad | 20 | Que se promueva anualmente que toda persona tenga derecho a un ambiente sano y ecológicamente equilibrado a fin de mejorar su condición como persona humana. | Intermedio | Población moraviana | cantidad de acciones implementadas | acciones realizadas / acciones propuestas | Municipalidad de Moravia; fuerzas vivas |

| PRODUCTO | | | | | | | UNIDAD DE MEDIDA DEL PRODUCTO | INDICADOR DESEMPEÑO PRODUCTO | |
|--------------------------------------|-----------------------------------------------------------------------------------------------------------------|---------------------------------------------------------------------------------------------------------------------------------------------------------------|------------------------|----------------------------------------------------------------------------------------------------------------------------------------------------------------------------------------------------------------------------------------------------------------------------------------------|------------------------|-----------------------------------|---------------------------------------------------------------------------------------|------------------------------------------------------------------------------------------------------------------------------|-----------------------------------------|
| ODS | Objetivo | Plazo de vigencia (años) | Descripción de la meta | Tipo Producto | Usuarios/Beneficiarios | Unidad de medida | Indicador | Responsable | |
| Gestión Ambiental y Servicios | | | | | | | | | |
| 31 | ODS 12. Garantizar modalidades de consumo y producción sostenibles | | 20 | Que se lleve a cabo la revisión integral de los procesos agroproductivos, a fin de establecer anualmente las acciones que fomenten el cambio climático como las emisiones de carbono. | Intermedio | productores | Cantidad de revisiones llevadas a cabo | revisión integral de los procesos agroproductivos / procesos agroproductivos propuestos | Municipalidad de Moravia; fuerzas vivas |
| 32 | ODS 13. Adoptar medidas urgentes para combatir el cambio climático y sus efectos | Fomentar iniciativas sostenibles entre las diversas organizaciones públicas y privadas, para hacer frente al cambio climático desde una perspectiva integral. | 20 | Que se aborde de forma estratégica el cambio climático mediante dos capacitaciones anuales a las diversas organizaciones que intervienen en el espacio local moraviano. | Intermedio | Organizaciones de base local | cantidad de capacitaciones realizadas | capacitaciones realizadas / capacitaciones propuestas | Municipalidad de Moravia; fuerzas vivas |
| 33 | ODS 12. Garantizar modalidades de consumo y producción sostenibles | | 20 | Que se lleve anualmente un proceso de concientización a las diversas instituciones estatales presentes en el cantón para que se fomenten compras que permitan bajar las emisiones de carbono. | Intermedio | instituciones estatales | cantidad de instituciones públicas participantes. | cantidad de compras que bajan las emisiones de carbono / propuestas para bajar las emisiones de carbono. | Municipalidad de Moravia; fuerzas vivas |
| 34 | ODS 13. Adoptar medidas urgentes para combatir el cambio climático y sus efectos | | 20 | Que se lleve a cabo anualmente la reducción de las emisiones de gases efecto invernadero en el cantón mediante iniciativas de mitigación como de adaptación climática. | Intermedio | personas habitantes de moravia | cantidad de medidas de mitigación realizadas | reducción de las emisiones de gases efecto invernadero | Municipalidad de Moravia; fuerzas vivas |
| 35 | ODS 12. Garantizar modalidades de consumo y producción sostenibles | | 20 | Impulso anual de acciones que faciliten la transición a economías con bajas emisiones de carbono a fin de llevar un proceso de adaptación al cambio climático. | Intermedio | personas habitantes de moravia | número de acciones llevadas a cabo | acciones realizadas que faciliten la transición a economías con bajas emisiones de carbono / propuestas planteadas | Municipalidad de Moravia; fuerzas vivas |
| 36 | ODS 12. Garantizar modalidades de consumo y producción sostenibles | | 20 | Que se lleve a cabo anualmente un proceso de concientización para aprovechar el potencial de las adquisiciones públicas en favor de mejores resultados en la reducción de los efectos de gases invernadero en las diversas actividades que desarrollen las personas moravianas en el cantón. | Intermedio | proveedores de bienes y servicios | cantidad de adquisiciones públicas que inciden en la reducción del efecto invernadero | actividades de concientización realizadas para aprovechar el potencial de las adquisiciones públicas / propuesta de acciones | Municipalidad de Moravia; fuerzas vivas |
| 37 | ODS 11. Lograr que las ciudades y los asentamientos humanos sean inclusivos, seguros, resilientes y sostenibles | | 1 | Que se lleve a cabo la elaboración de un estudio que permita el establecimiento de áreas cero emisiones en los diversos distritos del cantón para fomentar la sostenibilidad de la ciudad | Intermedio | distritos del cantón | realización del estudio técnico | estudio técnico realizado / estudio propuesto | Municipalidad de Moravia; fuerzas vivas |

| PRODUCTO | | | | | | UNIDAD DE MEDIDA DEL PRODUCTO | INDICADOR DESEMPEÑO PRODUCTO | | |
|--------------------------------------|-----------------------------------------------------------------------------------------------------------------------------------------------------------------------------------------------------------------------------------------------------------|-------------------------------------------------------------------------------------------------------------------------------------------------------------------------------|------------------------|--------------------------------------------------------------------------------------------------------------------------------------------------------------------------------------------------------|-------------------------|----------------------------------------------|-------------------------------------------------------------------------------|------------------------------------------------------------------------------------------------------------------------------------------|-----------------------------------------|
| ODS | Objetivo | Plazo de vigencia (años) | Descripción de la meta | Tipo Producto | Usuarios/ Beneficiarios | Unidad de medida | Indicador | Responsable | |
| Gestión Ambiental y Servicios | | | | | | | | | |
| 38 | ODS 11. Lograr que las ciudades y los asentamientos humanos sean inclusivos, seguros, resilientes y sostenibles | Fortalecer las acciones de mejoramiento ambiental en el territorio moraviano, a fin de producir acciones positivas que permitan un mejoramiento en el medio ambiente. | 20 | Que se lleve a cabo dos iniciativas para mejorar el bienestar animal en el cantón, a fin de propiciar un proceso de respónsabilidad entre las personas dueñas de animales domésticos. | Final | animales domésticos | cantidad de iniciativas llevadas a cabo | iniciativas realizadas / iniciativas propuestas | Municipalidad de Moravia; fuerzas vivas |
| 39 | ODS 12. Garantizar modalidades de consumo y producción sostenibles | | 20 | Que se lleve a cabo anualmente la gestión integral de residuos sólidos, a fin de concientizar a los generadores de residuos de su responsabilidad ambiental en el cantón. | Intermedio | Población moraviana | cantidad de acciones realizadas | realización de procesos de concientización / procesos propuestos | Municipalidad de Moravia; fuerzas vivas |
| 40 | ODS 13. Adoptar medidas urgentes para combatir el cambio climático y sus efectos | | 17 | Que se elabore a partir del año 2026 un programa anual de educación ambiental, que permita concientizar a los diversos generadores de residuos sobre la importancia de darles un adecuado tratamiento. | Final | generadores de residuos | programa de educación ambiental | ejecución del programa de educación ambiental / programa de educación ambiental propuesto | Municipalidad de Moravia; fuerzas vivas |
| 41 | ODS 13. Adoptar medidas urgentes para combatir el cambio climático y sus efectos | | 17 | Que mediante el programa de educación ambiental, anualmente se fomente el adecuado tratamiento y disposición de los residuos sólidos. | Final | generadores de residuos | acciones concretas para el tratamiento y disposición de los residuos sólidos. | programa de educación ambiental / programa de educación ambiental propuesto | Municipalidad de Moravia; fuerzas vivas |
| 42 | ODS 6. Garantizar la disponibilidad y la gestión sostenible del agua y el saneamiento para todos | | 20 | Que se lleve a cabo un proceso de capacitación sobre la responsabilidad ciudadana en el manejo del recurso hídrico a fin de propiciar el manejo ambiental como sostenible de dicho recurso. | Intermedio | ciudadanía moraviana | cantidado de capacitaciones realizadas | procesos de capacitación de responsabilidad ciudadana llevados a cabo / procesos de capacitación de responsabilidad ciudadana propuestos | Municipalidad de Moravia; fuerzas vivas |
| 43 | ODS 15. Proteger, restablecer y promover el uso sostenible de los ecosistemas terrestres, gestionar sosteniblemente los bosques, luchar contra la desertificación, detener e invertir la degradación de las tierras y detener la pérdida de biodiversidad | Realizar campañas activas o educativas para fortalecer la protección para la recuperación de ríos, áreas de protección como la conservación en los tres distritos del cantón. | 1 | Que se elabore en el 2027 un Plan de Rescate de las áreas de Protección, a fin de recuperar las márgenes de los ríos, como la eliminación de infraestructura presente en estas. | Final | predios colindantes con los márgenes de ríos | plan de rescate de áreas de protección de cauces | lan de rescarte de áreas verdes / contratado / propuesta de elaboración | Municipalidad de Moravia; fuerzas vivas |

| PRODUCTO | | | | | | UNIDAD DE MEDIDA DEL PRODUCTO | INDICADOR DESEMPEÑO PRODUCTO | |
|--------------------------------------|-----------------------------------------------------------------------------------------------------------------------------------------------------------------------------------------------------------------------------------------------------------|--------------------------|-------------------------------------------------------------------------------------------------------------------------------------------------------------------------------------------|---------------|-------------------------|---------------------------------|--------------------------------------------------------------------------------------------------------------------------------------------------------------------------------------------------|-----------------------------------------|
| ODS | Objetivo | Plazo de vigencia (años) | Descripción de la meta | Tipo Producto | Usuarios/ Beneficiarios | Unidad de medida | Indicador | Responsable |
| Gestión Ambiental y Servicios | | | | | | | | |
| 44 | ODS 15. Proteger, restablecer y promover el uso sostenible de los ecosistemas terrestres, gestionar sosteniblemente los bosques, luchar contra la desertificación, detener e invertir la degradación de las tierras y detener la pérdida de biodiversidad | 20 | Que se fomente anualmente acciones concretas que permitan fortalecer las áreas protegidas, a fin de mejorar su sostenibilidad en el cantón como su fomento en el turismo ecológico local. | Intermedio | San Jerónimo | cantidad de acciones realizadas | Acciones realizadas para fortalecer las áreas de protección / Acciones propuestas para fortalecer las áreas de protección | Municipalidad de Moravia; fuerzas vivas |
| 45 | ODS 15. Proteger, restablecer y promover el uso sostenible de los ecosistemas terrestres, gestionar sosteniblemente los bosques, luchar contra la desertificación, detener e invertir la degradación de las tierras y detener la pérdida de biodiversidad | 20 | Que se lleve anualmente campañas activas o educativas para fortalecer la protección, recuperación de ríos, áreas de protección como la conservación en los tres distritos del cantón. | Final | distritos del cantón | cantidad de campañas realizadas | cantidad de campañas activas o educativas para fortalecer la protección y recuperación de ríos / propuestas de campañas activas o educativas para fortalecer la protección, recuperación de ríos | Municipalidad de Moravia; fuerzas vivas |
| 46 | ODS 6. Garantizar la disponibilidad y la gestión sostenible del agua y el saneamiento para todos | 17 | Que en el 2027 se lleve a cabo el análisis anual de factibilidad para determinar la creación de un fondo para la expropiación de tierras en áreas de protección de recurso hídrico. | Final | áreas protegidas | análisis de factibilidad | creación de un fondo para la expropiación / propuesta de creación de un fondo para la expropiación | Municipalidad de Moravia; fuerzas vivas |
| 47 | ODS 15. Proteger, restablecer y promover el uso sostenible de los ecosistemas terrestres, gestionar sosteniblemente los bosques, luchar contra la desertificación, detener e invertir la degradación de las tierras y detener la pérdida de biodiversidad | 20 | Realizar campañas activas o educativas para fortalecer la protección para la recuperación de ríos, áreas de protección como la conservación en los tres distritos del cantón. | Final | 3 distritos | campañas realizadas | campañas realizadas para fortalecer la protección ambiental / propuesta de campañas | Municipalidad de Moravia; fuerzas vivas |
| 48 | ODS 15. Proteger, restablecer y promover el uso sostenible de los ecosistemas terrestres, gestionar sosteniblemente los bosques, luchar contra la desertificación, detener e invertir la degradación de las tierras y detener la pérdida de biodiversidad | 14 | Elaborar un plan de arborización de la ciudad, a fin de combatir el cambio climático e impacto de calor en los centros urbanos o rurales. | Final | centros urbanos | plan de arborización | Plan de arborización | Municipalidad de Moravia; fuerzas vivas |

| PRODUCTO | | | | | | UNIDAD DE MEDIDA DEL PRODUCTO | | INDICADOR DESEMPEÑO PRODUCTO | |
|--------------------------------------|----------------------------------------------------------------------------------|----------------------------------------------------------------------------------------------------------------------------------------------------------------------------|------------------------|-------------------------------------------------------------------------------------------------------------------------------------------------------------------------------------------------------------------------------|-------------------------|----------------------------------------------|-----------------------------------------------------|------------------------------------------------------------------------------------------------------|-----------------------------------------|
| ODS | Objetivo | Plazo de vigencia (años) | Descripción de la meta | Tipo Producto | Usuarios/ Beneficiarios | Unidad de medida | Indicador | Responsable | |
| Gestión Ambiental y Servicios | | | | | | | | | |
| 49 | ODS 13. Adoptar medidas urgentes para combatir el cambio climático y sus efectos | | 13 | Que a partir del plan de arborización de la ciudad, se combata anualmente el cambio climático como el impacto de calor en los centros urbanos. | | habitantes de Moravia | de habitantes de Moravia | Realización del Plan de arborización / propuesta de Plan de arborización | Municipalidad de Moravia; fuerzas vivas |
| 50 | ODS 13. Adoptar medidas urgentes para combatir el cambio climático y sus efectos | Realizar el inventario como el control de Emisiones de Efecto Invernadero en el cantón de Moravia. | 20 | Mediante 6 centros de información para el monitoreo se establezcan las estrategias de acción para el control de emisiones de efecto invernadero. | Final | personas habitantes de moravia | de documento de monitoreo | centros informativos de Monitoreo de emisiones / centro propuestos | Municipalidad de Moravia; fuerzas vivas |
| 51 | ODS 13. Adoptar medidas urgentes para combatir el cambio climático y sus efectos | Desarrollar un proceso de concientización a nivel local, para abordar estratégicamente el cambio climático. | 20 | Capacitación anual a las fuerzas vivas sobre Cambio climático, a fin de brindar herramientas para compartirlo. | Final | personas participantes de las fuerzas vivas. | de capacitaciones realizadas | cantidad de capacitaciones sobre cambio climático / propuesta de capacitación sobre cambio climático | Municipalidad de Moravia; fuerzas vivas |
| 52 | ODS 13. Adoptar medidas urgentes para combatir el cambio climático y sus efectos | Brindar los insumos necesarios de Carbono neutralidad en el cantón. | 20 | Que se brinde anualmente los insumos necesarios para el abordaje de Carbono neutralidad en el cantón, a fin de llevar acciones concretas que evidencien su abordaje. | Final | personas habitantes de moravia | de cantidad insumos brindados | de cantidad de insumos suministrados | Municipalidad de Moravia; fuerzas vivas |
| 53 | ODS 13. Adoptar medidas urgentes para combatir el cambio climático y sus efectos | | 18 | Que se lleve a cabo a partir del 2026 las acciones necesarias para iniciar el cambio de consumo de vehículos de combustión fósil a energías limpias. | Final | usuarios de tecnologías verdes | de cantidad cambios realizados a tecnologías verdes | Tecnologías verdes para el cambio de consumo fósil realizados / acciones propuestas | Municipalidad de Moravia; fuerzas vivas |
| 54 | ODS 13. Adoptar medidas urgentes para combatir el cambio climático y sus efectos | | 17 | Que se promueva entre las entidades financieras el financiamiento del cambio vehicular de combustión fósil a vehículos amigables con el ambiente con mejores condiciones. | Final | personas financiadas por cambio tecnológico | de cantidad financiamientos realizados | Tipos de financiamiento para tecnologías verdes | Municipalidad de Moravia; fuerzas vivas |
| 55 | ODS 13. Adoptar medidas urgentes para combatir el cambio climático y sus efectos | Convertir al cantón de Moravia líder en el fomento del uso de tecnologías limpias en el desarrollo de actividades productivas, infraestructura, áreas verdes, entre otros. | 16 | Realización anual a partir del 2026 de un estudio técnico, para identificar las tecnologías limpias que se puedan implementar en los espacios públicos o privados en el cantón para reducir los efectos del cambio climático. | Final | cantón | de estudio técnico | cantidad de identificación de tecnologías limpias / propuesta de identificación | Municipalidad de Moravia; fuerzas vivas |

| PRODUCTO | | | | | | | UNIDAD DE MEDIDA DEL PRODUCTO | INDICADOR DESEMPEÑO PRODUCTO | |
|--------------------------------------|-----------------------------------------------------------------------------------------------------------------------------------------------------------------------------------------------------------------------------------------------------------|-------------------------------------------------------------------------------------------------------------------------------------|------------------------|------------------------------------------------------------------------------------------------------------------------------------------------------------------------------------------------------------------------------------------------------------------------------------------------|-------------------------|-----------------------|------------------------------------------------------|-----------------------------------------------------------------------------------------------------------------|-----------------------------------------|
| ODS | Objetivo | Plazo de vigencia (años) | Descripción de la meta | Tipo Producto | Usuarios/ Beneficiarios | Unidad de medida | Indicador | Responsable | |
| Gestión Ambiental y Servicios | | | | | | | | | |
| 56 | ODS 15. Proteger, restablecer y promover el uso sostenible de los ecosistemas terrestres, gestionar sosteniblemente los bosques, luchar contra la desertificación, detener e invertir la degradación de las tierras y detener la pérdida de biodiversidad | Proteger y conservar las áreas verdes y de reserva para garantizar la preservación y conservación de flora y fauna y la recreación. | 20 | Que anualmente se lleve a cabo en coordinación con las comunidades el empoderamiento de las áreas verdes para su disfrute integral. | Final | Población moraviana | coordinaciones realizadas | cantidad de acciones para el empoderamiento de las áreas verdes / comunidades que tienen áreas verdes | Municipalidad de Moravia; fuerzas vivas |
| 57 | ODS 12. Garantizar modalidades de consumo y producción sostenibles | | 20 | Que se propicie anualmente el uso de paneles solares, reutilización de aguas pluviales, entre otras energías verdes que permitan la conservación de los recursos naturales en el cantón. | Final | personas o empresas | tecnologías verdes | alternativas de tecnologías verdes a utilizar / alternativas de tecnologías identificadas | Municipalidad de Moravia; fuerzas vivas |
| 58 | ODS 13. Adoptar medidas urgentes para combatir el cambio climático y sus efectos | | 16 | Que se verifique anualmente en el cantón el proceso de cambio tecnológico entre las instituciones públicas o privadas a fin de establecer las acciones correctiva en dichas organizaciones. | Final | habitantes de Moravia | cantidad de cambios tecnológicos | verificación de implementación de / instituciones propuestas para implementación | Municipalidad de Moravia; fuerzas vivas |
| 59 | ODS 12. Garantizar modalidades de consumo y producción sostenibles | | 17 | Que una vez puesto a funcionar el Plan Regulador se fomente entre los diversos inversionistas inmobiliarios el uso de tecnologías limpias en los diversos proyectos constructivos, que permitan el funcionamiento de cadenas de suministros verdes que puedan proteger los recursos naturales. | Final | inversionistas | cantidad de tecnologías limpias aplicadas | Cantidad de inversionistas inmobiliarios involucrados inversionistas inmobiliarios identificados | Municipalidad de Moravia; fuerzas vivas |
| 60 | ODS 13. Adoptar medidas urgentes para combatir el cambio climático y sus efectos | Determinar las acciones para reducir las emisiones de efecto invernadero en el cantón de Moravia. | 1 | Elaboración en el 2026 de un plan que aborde en los tres distritos la reducción de las emisiones de efecto invernadero. | Final | Población moraviana | plan de reducción de emisiones de efecto invernadero | reducción de las emisiones de efecto invernadero | Municipalidad de Moravia; fuerzas vivas |
| 61 | ODS 15. Proteger, restablecer y promover el uso sostenible de los ecosistemas terrestres, gestionar sosteniblemente los bosques, luchar contra la desertificación, detener e invertir la degradación de las tierras y detener la pérdida de biodiversidad | | 1 | Que se elabore a partir del 2026 un plan de sustitución de la plantación de árboles de especies exóticas por especies nativas. | Final | áreas públicas | plan de sustitución de | Plan de sustitución de la flora no autoctona realizado / Plan de sustitución de la flora no autoctona propuesto | Municipalidad de Moravia; fuerzas vivas |

| PRODUCTO | | | | | | | UNIDAD DE MEDIDA DEL PRODUCTO | INDICADOR DESEMPEÑO PRODUCTO | |
|--------------------------------------|-----------------------------------------------------------------------------------------------------------------------------------------------------------------------------------------------------------------------------------------------------------|-------------------------------------------------------------------------------------------------------------------------------------------------------|------------------------|---------------------------------------------------------------------------------------------------------------------------------------------------------------------------------|-------------------------|-----------------------|---------------------------------------------|------------------------------------------------------------------------------------------------------------------|-----------------------------------------|
| ODS | Objetivo | Plazo de vigencia (años) | Descripción de la meta | Tipo Producto | Usuarios/ Beneficiarios | Unidad de medida | Indicador | Responsable | |
| Gestión Ambiental y Servicios | | | | | | | | | |
| 62 | ODS 11. Lograr que las ciudades y los asentamientos humanos sean inclusivos, seguros, resilientes y sostenibles | Elaboración de un plan de reforestación con especies autóctonas del cantón de Moravia | 1 | Que mediante un estudio técnico ambiental se determine el tipo de árboles autóctonos que deben sembrarse anualmente en los tres distritos | Final | distritos del cantón | estudio técnico ambiental | realización de estudio ambiental / propuesta de estudio ambiental | Municipalidad de Moravia; fuerzas vivas |
| 63 | ODS 11. Lograr que las ciudades y los asentamientos humanos sean inclusivos, seguros, resilientes y sostenibles | Crear planes de atención y cuidado de los Corredores Biológicos Interurbanos en los tres distritos del cantón. | 16 | Estimulación anual de la conservación de la biodiversidad del cantón a fin de promover el uso sostenible de los recursos naturales. | Final | áreas de conservación | conservación de la biodiversidad | acciones de conservación de la biodiversidad realizado / propuestas de conservación de la biodiversidad | Municipalidad de Moravia; fuerzas vivas |
| 64 | ODS 15. Proteger, restablecer y promover el uso sostenible de los ecosistemas terrestres, gestionar sosteniblemente los bosques, luchar contra la desertificación, detener e invertir la degradación de las tierras y detener la pérdida de biodiversidad | | 16 | Coordinación anual con los municipios aledaños para proteger de forma conjunta las áreas naturales de interés común. | Final | cantones colindantes | cantidad de coordinaciones realizadas | Coordinación anual con los municipios aledaños | Municipalidad de Moravia; fuerzas vivas |
| 65 | ODS 15. Proteger, restablecer y promover el uso sostenible de los ecosistemas terrestres, gestionar sosteniblemente los bosques, luchar contra la desertificación, detener e invertir la degradación de las tierras y detener la pérdida de biodiversidad | Generar proyectos de reforestación basados en la educación ambiental a la ciudadanía en los tres distritos | 20 | Fomento anual de la estrategia de la identidad común ecológica en los tres distritos para incentivar el cuidado de los recursos naturales. | Final | distritos del cantón | formulación de la identidad común ecológica | estrategia de la identidad común ecológica llevada a cabo / estrategia de la identidad común ecológica propuesta | Municipalidad de Moravia; fuerzas vivas |
| 66 | ODS 11. Lograr que las ciudades y los asentamientos humanos sean inclusivos, seguros, resilientes y sostenibles | | 20 | Realización anual de campañas de limpieza, según los focos detectados, en colaboración con los diversos actores de la comunidad. | Final | actores locales | cantidad de campañas realizadas | cantidad de campañas de limpieza realizadas / campañas propuestas | Municipalidad de Moravia; fuerzas vivas |
| 67 | ODS 11. Lograr que las ciudades y los asentamientos humanos sean inclusivos, seguros, resilientes y sostenibles | Promover iniciativas ambientales que impulsen las diversas alternativas para lograr un ambiente equilibrado entre las personas habitantes del cantón. | 17 | Que se lleve anualmente a partir del 2027 un diagnóstico que permita impulsar las iniciativas ambientales de incidencia local desde una perspectiva de género e inclusibilidad. | Final | Población moraviana | iniciativas ambientales establecidas | Diagnóstico sobre iniciativas ambientales desde una perspectiva de género e inclusibilidad | Municipalidad de Moravia; fuerzas vivas |
| 68 | ODS 11. Lograr que las ciudades y los asentamientos humanos sean inclusivos, seguros, resilientes y sostenibles | | 20 | Que se establezca anualmente las acciones pertinentes para impulsar las iniciativas ambientales por parte de las diversas organizaciones presentes en el cantón. | Final | Población moraviana | iniciativas ambientales establecidas | Cantidad de iniciativas ambientales llevadas a cabo / iniciativas ambientales establecidas | Municipalidad de Moravia; fuerzas vivas |

| PRODUCTO | | | | | | | UNIDAD DE MEDIDA DEL PRODUCTO | INDICADOR DESEMPEÑO PRODUCTO | |
|--------------------------------------|-----------------------------------------------------------------------------------------------------------------------------------------------------------------------------------------------------------------------------------------------------------|------------------------------------------------------------------------------------------------------------------------------------------|------------------------|------------------------------------------------------------------------------------------------------------------------------------------------------------------------------------------------------------------------|-------------------------|-----------------------------|-----------------------------------------|--------------------------------------------------------------------------------------------------------------------------------------------------------------------|-----------------------------------------|
| ODS | Objetivo | Plazo de vigencia (años) | Descripción de la meta | Tipo Producto | Usuarios/ Beneficiarios | Unidad de medida | Indicador | Responsable | |
| Gestión Ambiental y Servicios | | | | | | | | | |
| 69 | ODS 11. Lograr que las ciudades y los asentamientos humanos sean inclusivos, seguros, resilientes y sostenibles | Sensibilizar a la población de Moravia, mediante la concienciación de la temática ambiental que permita un desarrollo humano sostenible. | 20 | Campaña anual de concientización de salubridad e higiene pública a dueños de mascotas. | Final | personas dueñas de mascotas | campanas realizadas | Cantidad de campañas de concientización de salubridad e higiene pública realizadas / campañas de concientización propuestas | Municipalidad de Moravia; fuerzas vivas |
| 70 | ODS 11. Lograr que las ciudades y los asentamientos humanos sean inclusivos, seguros, resilientes y sostenibles | | 20 | Que se identifiquen 4 factores ambientales sensibles al año en el cantón a fin de tomar las medidas correctivas por parte de los Concejos de distrito. | Final | concejos de distrito | cantidad de factores identificados | cantidad de factores ambientales identificados / factores ambientales propuestos | Municipalidad de Moravia; fuerzas vivas |
| 71 | ODS 11. Lograr que las ciudades y los asentamientos humanos sean inclusivos, seguros, resilientes y sostenibles | | 20 | Que anualmente se fomente el uso de biodigestores en las fincas agrícolas, a fin de mejorar las condiciones ambientales en el cantón. | Final | productores porcinos | cantidad de biogestores funcionando | cantidad de biogestores fomentados / biogestores propuestos | Municipalidad de Moravia; fuerzas vivas |
| 72 | ODS 13. Adoptar medidas urgentes para combatir el cambio climático y sus efectos | Desarrollar acciones que minimicen las emisiones que afectan la calidad del aire y la capa de ozono, así como la contaminación sónica. | 17 | Que en el año 2027 se inicie el proceso de constitución del observatorio del aire, que se tomen los indicadores para establecer 3 acciones anuales para enfrentar la contaminación en el cantón. | Final | centros de población | constitución del observatorio del aire. | acciones anuales llevadas a cabo para enfrentar la contaminación según lo detectado por el observatorio del aire / elementos detectados en el observador del aire. | Municipalidad de Moravia; fuerzas vivas |
| 73 | ODS 13. Adoptar medidas urgentes para combatir el cambio climático y sus efectos | | 16 | Que a partir del 2028 se contrate la instalación de medidores de aire para detectar los principales focos de contaminación por emisión de gases en el cantón, a fin de promover acciones que combatan dicha situación. | Final | sectores seleccionados | cantidad de medidores de aire colocados | cantidad de medidores de aire instalados / medidores propuestos | Municipalidad de Moravia; fuerzas vivas |
| 74 | ODS 13. Adoptar medidas urgentes para combatir el cambio climático y sus efectos | | 13 | Que a partir del 2029 se promueva anualmente un Día de movilidad sin humo en el casco central del cantón, a fin de concientizar la lucha contra el cambio climático. | Final | sectores seleccionados | actividades sin humos realizadas | Realización del Día de movilidad sin humo / propuesta del Día de movilidad sin humo. | Municipalidad de Moravia; fuerzas vivas |
| 75 | ODS 15. Proteger, restablecer y promover el uso sostenible de los ecosistemas terrestres, gestionar sosteniblemente los bosques, luchar contra la desertificación, detener e invertir la degradación de las tierras y detener la pérdida de biodiversidad | Crear planes de atención y cuidado de los Corredores Biológicos Interurbanos en los tres distritos del cantón. | 20 | Que se promueva anualmente la conservación de la biodiversidad del cantón a fin de impulsar el uso sostenible de los recursos naturales. | Final | Población moraviana | cantidad de planes realizados | conservación de la biodiversidad para el uso sostenible de los recursos naturales. | Municipalidad de Moravia; fuerzas vivas |

| PRODUCTO | | | | | | | UNIDAD DE MEDIDA DEL PRODUCTO | INDICADOR DESEMPEÑO PRODUCTO | |
|--------------------------------------|-----------------------------------------------------------------------------------------------------------------|------------------------------------------------------------------------------------------------------------------------------------------------------------|------------------------|-----------------------------------------------------------------------------------------------------------------------------------------------------------------------------------------------------------------|-------------------------|--------------------------------------------------------|---------------------------------------------------|-----------------------------------------------------------------------------------------------------------|-----------------------------------------|
| ODS | Objetivo | Plazo de vigencia (años) | Descripción de la meta | Tipo Producto | Usuarios/ Beneficiarios | Unidad de medida | Indicador | Responsable | |
| Gestión Ambiental y Servicios | | | | | | | | | |
| 76 | ODS 6. Garantizar la disponibilidad y la gestión sostenible del agua y el saneamiento para todos | Promover el uso racional del recurso hídrico en calidad y cantidad para garantizar la conservación, de modo que sea parte inclusiva del turismo ecológico. | 2 | Que a partir del 2028 se actualice, cada 4 años, el estudio hidrogeológico del cantón para mejorar las disposiciones regulatorias establecidas en el Plan de Ordenamiento Territorial. | Final | Población moraviana | diagnóstico del recurso hídrico | estudio hidrogeológico actualizado / estudio hidrogeológico propuesto | Municipalidad de Moravia; fuerzas vivas |
| 77 | ODS 6. Garantizar la disponibilidad y la gestión sostenible del agua y el saneamiento para todos | | 17 | Que a partir del 2026 se instaure en los 3 distritos acciones de cuidado del recurso natural, que permita potencializar el turismo ecológica en el Cantón. | Final | Población moraviana | acciones de cuidado del medio ambiente realizadas | acciones realizadas de cuidado del recurso natural / propuesta de acciones de cuidado del recurso natural | Municipalidad de Moravia; fuerzas vivas |
| 78 | ODS 6. Garantizar la disponibilidad y la gestión sostenible del agua y el saneamiento para todos | | 14 | Que a partir de la actualización del estudio hidrogeológico se cree la comisión cantonal de micro cuencas. | Final | personas participantes de la comisión de micro cuenca. | cantidad de comisiones creadas | comisiones de micro cuencas creadas / comisiones propuestas | Municipalidad de Moravia; fuerzas vivas |
| 79 | ODS 11. Lograr que las ciudades y los asentamientos humanos sean inclusivos, seguros, resilientes y sostenibles | Desarrollar el vivero municipal o huertas comunitarias a fin de fomentar el embellecimiento local sostenible. | 17 | Que a partir del 2026 se capaciten anualmente a los diversos sectores que participan en las huertas comunitarias en el uso de herramientas para la siembra de productos orgánicos. | Final | personas que participan en las huertas comunitarias | capacitaciones realizadas | cantidad de capacitaciones realizadas / capacitaciones propuestas | Municipalidad de Moravia; fuerzas vivas |
| 80 | ODS 12. Garantizar modalidades de consumo y producción sostenibles | | 15 | Que se fomente anualmente a partir del 2027 la promoción de los cultivos orgánicos, mediante la Venta de estos en una serie de Ferias Orgánicas en los diferentes distritos del cantón. | Final | personas que cultivan productos orgánicos | cantidad de productos orgánicos producidos | cantidad de venta de cultivos orgánicos en ferias / productos orgánicos producidos | Municipalidad de Moravia; fuerzas vivas |
| 81 | ODS 11. Lograr que las ciudades y los asentamientos humanos sean inclusivos, seguros, resilientes y sostenibles | | 20 | Que se lleve a cabo un proceso anual de educación en construcción de huertas urbanas que permita tanto a la organización local como a sectores vulnerable la utilización de espacios actos para su realización. | Final | personas usuarias de huertas urbanas | cantidad de huertas construidas | cantidad de capacitaciones realizadas / capacitaciones propuestas | Municipalidad de Moravia; fuerzas vivas |
| 82 | ODS 11. Lograr que las ciudades y los asentamientos humanos sean inclusivos, seguros, resilientes y sostenibles | | 20 | Que anualmente se doten a las huertas urbanas de semillas orgánicas que propicien la producción para el consumo sostenible responsable. | Final | personas usuarias de huertas urbanas | cantidad de semillas entregadas | cantidad de semillas orgánicas otorgadas / propuesta de entrega | Municipalidad de Moravia; fuerzas vivas |
| 83 | ODS 11. Lograr que las ciudades y los asentamientos humanos sean inclusivos, seguros, resilientes y sostenibles | | 17 | Que se lleve a partir del 2026 el funcionamiento del vivero municipal, con el fin de dotar especies nativas en los espacios públicos. | Final | usuarios del vivero municipal | vivero municipal | construcción del vivero municipal realizado / propuesta de construcción | Municipalidad de Moravia; fuerzas vivas |

| PRODUCTO | | | | | | UNIDAD DE MEDIDA DEL PRODUCTO | INDICADOR DESEMPEÑO PRODUCTO | |
|--------------------------------------|-----------------------------------------------------------------------------------------------------------------|--------------------------|-------------------------------------------------------------------------------------------------------------------------------------------------------------------------------------------------------------------------------------------------------|---------------|----------------------------|----------------------------------------------|-------------------------------------------------------------------|-----------------------------------------|
| ODS | Objetivo | Plazo de vigencia (años) | Descripción de la meta | Tipo Producto | Usuarios/ Beneficiarios | Unidad de medida | Indicador | Responsable |
| Gestión Ambiental y Servicios | | | | | | | | |
| 84 | ODS 11. Lograr que las ciudades y los asentamientos humanos sean inclusivos, seguros, resilientes y sostenibles | 16 | Creación a partir del 2027 de la Comisión de Cuenca como organismo que recoja los principios de la participación ciudadana, bajo la idea de incorporación de la sociedad civil en la gestión ambiental. | Final | persona representantes | comisión de cuenca | | Municipalidad de Moravia; fuerzas vivas |
| 85 | ODS 11. Lograr que las ciudades y los asentamientos humanos sean inclusivos, seguros, resilientes y sostenibles | 16 | Que en el año 2027 se lleve a cabo la creación de la Brigada Ambiental Cantonal de Moravia para incidir en el desarrollo local. | Final | Población moraviana | conformación de la brigada ambiental | creación de la brigada ambiental cantonal / propuesta de creación | Municipalidad de Moravia; fuerzas vivas |
| 86 | ODS 11. Lograr que las ciudades y los asentamientos humanos sean inclusivos, seguros, resilientes y sostenibles | 17 | Que en el 2026 se lleven a cabo 3 talleres con los diversos actores sociales a fin de brindar las herramientas para concientizar sobre la urgencia de establecer las Brigadas Ambientales, a fin de incidir anualmente con el desarrollo sostenible . | Final | distritos del cantón | cantidad de consejos locales ambientales | talleres realizados / talleres propuestos | Municipalidad de Moravia; fuerzas vivas |
| 87 | ODS 11. Lograr que las ciudades y los asentamientos humanos sean inclusivos, seguros, resilientes y sostenibles | 16 | Que en el año 2027 se lleve a cabo la creación de la Brigada Ambiental Cantonal de Moravia para incidir en el desarrollo local. | Final | Población moraviana | conformación de la brigada ambiental | creación de la brigada ambiental cantonal / propuesta de creación | Municipalidad de Moravia; fuerzas vivas |
| 88 | ODS 11. Lograr que las ciudades y los asentamientos humanos sean inclusivos, seguros, resilientes y sostenibles | 17 | Que anualmente se generen alianzas con las Asociaciones de Desarrollo para fortalecer la Brigada Ambiental, a fin de lograr un desarrollo sostenible Cantonal. | Final | Asociaciones de Desarrollo | cantidad de alianzas estratégicas realizadas | alianzas realizadas / alianzas propuestas | Municipalidad de Moravia; fuerzas vivas |
| 89 | ODS 13. Adoptar medidas urgentes para combatir el cambio climático y sus efectos | 5 | Que a partir del 2027 se lleve cada tres años la realización del Foro de Brigadas Ambientales, a fin de discutir como promover la participación ciudadana en el desarrollo sostenible cantonal. | Final | participantes del foro | Foro realizado | foro realizado / foro propuesto | Municipalidad de Moravia; fuerzas vivas |

| PRODUCTO | | | | | | | UNIDAD DE MEDIDA DEL PRODUCTO | INDICADOR DESEMPEÑO PRODUCTO | |
|--------------------------------------|-----------------------------------------------------------------------------------------------------------------------------------------------------------------------------------------------------------------------------------------------------------|-------------------------------------------------------------------------------------------------------------------------------------------------------------|------------------------|----------------------------------------------------------------------------------------------------------------------------------------------------------------------------------------------------------------------------------------------|-------------------------|--------------------------------------|---------------------------------------|------------------------------------------------------------------------------------------|-----------------------------------------|
| ODS | Objetivo | Plazo de vigencia (años) | Descripción de la meta | Tipo Producto | Usuarios/ Beneficiarios | Unidad de medida | Indicador | Responsable | |
| Gestión Ambiental y Servicios | | | | | | | | | |
| 90 | ODS 15. Proteger, restablecer y promover el uso sostenible de los ecosistemas terrestres, gestionar sosteniblemente los bosques, luchar contra la desertificación, detener e invertir la degradación de las tierras y detener la pérdida de biodiversidad | Generar proyectos de reforestación basados en la educación ambiental a la ciudadanía en los tres distritos | 20 | Fomento anual de la estrategia de la identidad común ecológica en los tres distritos para incentivar el cuidado de los recursos naturales. | Final | 3 distritos | proyectos de reforestación realizados | estrategia desarrollada / estrategia propuesta | Municipalidad de Moravia; fuerzas vivas |
| 91 | ODS 15. Proteger, restablecer y promover el uso sostenible de los ecosistemas terrestres, gestionar sosteniblemente los bosques, luchar contra la desertificación, detener e invertir la degradación de las tierras y detener la pérdida de biodiversidad | | 20 | Realización anual de campañas de limpieza de cauces solicitando la colaboración de los diversos actores de la comunidad. | Final | personas que habitan cerca de cauces | limpieza de cauces realizados | campana realizadas / propuesta de campana | Municipalidad de Moravia; fuerzas vivas |
| 92 | ODS 15. Proteger, restablecer y promover el uso sostenible de los ecosistemas terrestres, gestionar sosteniblemente los bosques, luchar contra la desertificación, detener e invertir la degradación de las tierras y detener la pérdida de biodiversidad | Impartir talleres de capacitación en temas forestales, recurso hídrico, de flora y de fauna autóctonos de Moravia. | 20 | Que se lleve anualmente capacitaciones en torno a temas claves sobre el manejo sostenible del medio ambiente en los tres distritos. | Final | personas capacitadas | talleres de capacitación realizados | capacitaciones realizadas / capacitaciones propuestas | Municipalidad de Moravia; fuerzas vivas |
| 93 | ODS 11. Lograr que las ciudades y los asentamientos humanos sean inclusivos, seguros, resilientes y sostenibles | Fomentar entre las diversas actividades productivas y de servicios el galardón de Bandera Azul Ecológica, mediante un proceso de involucramiento ciudadano. | 20 | Que anualmente se de a conocer el programa Bandera Azul a las personas habitantes del Cantón de Moravia para motivarlos en obtener el galardón. | Final | habitantes de Moravia | cantidad de acciones llevadas a cabo | acciones realizadas para dar a conocer el galardón de Bandera Azul / acciones propuestas | Municipalidad de Moravia; fuerzas vivas |
| 94 | ODS 11. Lograr que las ciudades y los asentamientos humanos sean inclusivos, seguros, resilientes y sostenibles | | 20 | Concientización anual del impacto que puede tener cada persona sobre el medio ambiente para contribuir en la obtención del galardón de Bandera Azul. | Final | habitantes de Moravia | cantidad de acciones llevadas a cabo | acciones promovidas / acciones propuestas | Municipalidad de Moravia; fuerzas vivas |
| 95 | ODS 11. Lograr que las ciudades y los asentamientos humanos sean inclusivos, seguros, resilientes y sostenibles | | 20 | Que se lleve a cabo el involucramiento de la comunidad en el mantenimiento sano de espacios públicos para ser una comunidad reconocida por su conciencia ambiental, a fin de crear las condiciones para obtener el galardón de Bandera Azul. | Final | habitantes de Moravia | cantidad de acciones llevadas a cabo | acciones de involucramiento realizadas / acciones propuestas | Municipalidad de Moravia; fuerzas vivas |

| PRODUCTO | | | | | | UNIDAD DE MEDIDA DEL PRODUCTO | INDICADOR DESEMPEÑO PRODUCTO | |
|--------------------------------------|-----------------------------------------------------------------------------------------------------------------|--------------------------|-------------------------------------------------------------------------------------------------------------------------------------------------------------------------------------------------------------------------------------------------------------------------------------------|---------------|------------------------------------|--------------------------------------------|-------------------------------------------------------------------------------------------------|-----------------------------------------|
| ODS | Objetivo | Plazo de vigencia (años) | Descripción de la meta | Tipo Producto | Usuarios/ Beneficiarios | Unidad de medida | Indicador | Responsable |
| Gestión Ambiental y Servicios | | | | | | | | |
| 96 | ODS 11. Lograr que las ciudades y los asentamientos humanos sean inclusivos, seguros, resilientes y sostenibles | 20 | Que se revise anualmente los procedimientos llevados a cabo por las diversas organizaciones locales, a fin de determinar los procesos realizados para obtener el galardón de Bandera Azul Ecológica en el cantón. | Final | habitantes de Moravia | cantidad de acciones llevadas a cabo | revisión los procesos realizados para obtener el galardón de Bandera Azul / procesos propuestos | Municipalidad de Moravia; fuerzas vivas |
| 97 | ODS 11. Lograr que las ciudades y los asentamientos humanos sean inclusivos, seguros, resilientes y sostenibles | 20 | Promoción anual de la participación activa de la juventud para el rescate del medio ambiente, mediante campañas de limpieza de áreas públicas o en ríos. | Final | personas jóvenes | cantidad de personas jóvenes participantes | cantidad de personas jóvenes participando / campañas de limpiezas realizadas | Municipalidad de Moravia; fuerzas vivas |
| 98 | ODS 11. Lograr que las ciudades y los asentamientos humanos sean inclusivos, seguros, resilientes y sostenibles | 10 | Reconocimiento cada dos años a los centros urbanos que mantengan un compromiso con la convivencia amigable con el medio ambiente, mediante un encuentro de intercambio de buenas prácticas para cuidar el ambiente. | Final | personas habitantes de los barrios | encuentro de intercambio de experiencias | cantidad de reconocimientos de realizados / centros urbanos comprometidos | Municipalidad de Moravia; fuerzas vivas |
| 99 | ODS 13. Adoptar medidas urgentes para combatir el cambio climático y sus efectos | 20 | Que se capaciten anualmente a las organizaciones privadas o públicas en la elaboración del mapeo anual de causas y efectos del impacto que generan sobre el medio ambiente sus actividades, servicios o productos, a fin de propiciar la implementación del Sistema de Gestión Ambiental. | Final | organizaciones privadas y publicas | cantidad de capacitaciones realizadas | cantidad de capacitaciones realizadas / capacitaciones propuestas | Municipalidad de Moravia; fuerzas vivas |
| 100 | ODS 13. Adoptar medidas urgentes para combatir el cambio climático y sus efectos | 20 | Que de acuerdo al mapeo ambiental se brinden 4 capacitaciones anuales a las diversas organizaciones públicas o privadas para que cuenten con los instrumentos necesarios para la elaboración de un Sistema de Gestión Ambiental cantonal. | Final | organizaciones privadas y publicas | capacitaciones realizadas | cantidad de capacitaciones realizadas / capacitaciones propuestas | Municipalidad de Moravia; fuerzas vivas |

| PRODUCTO | | | | | | UNIDAD DE MEDIDA DEL PRODUCTO | INDICADOR DESEMPEÑO PRODUCTO | |
|--------------------------------------|------------------------------------------------------------------------------------------------------------------------------|--------------------------|--------------------------------------------------------------------------------------------------------------------------------------------------------------------------------------------------------------------------------------------------------------------------------------|---------------|--------------------------------------------|-------------------------------------------------------|-------------------------------------------------------------|-----------------------------------------|
| ODS | Objetivo | Plazo de vigencia (años) | Descripción de la meta | Tipo Producto | Usuarios/ Beneficiarios | Unidad de medida | Indicador | Responsable |
| Gestión Ambiental y Servicios | | | | | | | | |
| 101 | ODS 13. Adoptar medidas urgentes para combatir el cambio climático y sus efectos | 20 | Generación de un proceso anual de reducción de brechas de género en la acción climática que se lleve a cabo en el espacio local, mediante la participación inclusiva de los diversos sectores presentes en el cantón. | Final | habitantes de Moravia | reducción de brechas de género en la acción climática | cantidad de procesos realizados / procesos propuestos | Municipalidad de Moravia; fuerzas vivas |
| 102 | ODS 13. Adoptar medidas urgentes para combatir el cambio climático y sus efectos | 15 | Que en el 2028 se lleve a cabo la contratación de un estudio que permita el establecimiento del Sistema de Gestión Ambiental. | Final | organizaciones cantonales | estudio contratado | contratación de estudio / propuesta de estudio | Municipalidad de Moravia; fuerzas vivas |
| 103 | ODS 14. Conservar y utilizar sosteniblemente los océanos, los mares y los recursos marinos para el desarrollo sostenible | 15 | Que mediante el Sistema de Gestión Ambiental se lleve a cabo anualmente la verificación de las acciones pertinentes para mimizar, eliminar o reducir los impactos que se generan por las actividades que realizan las organizaciones públicas o privadas. | Final | organizaciones cantonales | sistema de gestión ambiental llevado a cabo | cantidad de verificaciones realizadas / acciones realizadas | Municipalidad de Moravia; fuerzas vivas |
| Gestión de riesgo | | | | | | | | |
| 104 | ODS 9. Construir infraestructuras resilientes, promover la industrialización inclusiva y sostenible y fomentar la innovación | 12 | Que la gestión del riego cantonal contribuya anualmente en el desarrollo local, a fin de garantizar mejores condiciones en la calidad de vida de las personas moravianas e incidiendo directamente en el análisis de riesgo en la formulación de proyectos de infraestructura local. | Intermedio | Personas moravianas | análisis de riesgos realizados | cantidad de datos analizados / datos obtenidos sobre riesgo | Municipalidad de Moravia; fuerzas vivas |
| 105 | ODS 11. Lograr que las ciudades y los asentamientos humanos sean inclusivos, seguros, resilientes y sostenibles | 12 | Que se garantice el bienestar de la población moraviana de manera segura como sostenible, mediante 4 acciones anuales que prevengan los posibles riesgos en las áreas vulnerables. | Final | Personas moravianas | riesgos detectados en áreas vulnerables | cantidad de acciones realizadas / acciones propuestas | Municipalidad de Moravia; fuerzas vivas |
| 106 | ODS 11. Lograr que las ciudades y los asentamientos humanos sean inclusivos, seguros, resilientes y sostenibles | 12 | Que anualmente se lleve a cabo 2 capitación de mapeo cantonal a fin de brindar las herramientas para evidenciar los factores de riesgo distrital. | Intermedio | personas habitantes de las áreas de riesgo | mapeo de factores de riesgo realizado | talleres de mapeo cantonal realizados / talleres propuestos | Municipalidad de Moravia; fuerzas vivas |

| PRODUCTO | | | | | | UNIDAD DE MEDIDA DEL PRODUCTO | INDICADOR DESEMPEÑO PRODUCTO | |
|--------------------------|-----------------------------------------------------------------------------------------------------------------|--------------------------|----------------------------------------------------------------------------------------------------------------------------------------------------------------------------------------------------------------------------------------------------------------------------------------------------|---------------|------------------------|---------------------------------------------------------------------------------------------------|----------------------------------------------------------------------------------------|-----------------------------------------|
| ODS | Objetivo | Plazo de vigencia (años) | Descripción de la meta | Tipo Producto | Usuarios/Beneficiarios | Unidad de medida | Indicador | Responsable |
| Gestión de riesgo | | | | | | | | |
| 107 | ODS 11. Lograr que las ciudades y los asentamientos humanos sean inclusivos, seguros, resilientes y sostenibles | 12 | Que las personas participantes en los procesos de capacitación anual logren realizar la gestión prospectiva para la prevención del riesgo desde una perspectiva inclusiva. | Final | personas participantes | capacitación realizada | capacitaciones anuales realizadas /capacitaciones propuestas | Municipalidad de Moravia; fuerzas vivas |
| 108 | ODS 11. Lograr que las ciudades y los asentamientos humanos sean inclusivos, seguros, resilientes y sostenibles | 9 | Que se fortalezca a partir del 2025 las capacidades de los diversos actores locales en la construcción de una cultura preventiva que reduzca la vulnerabilidad de las poblaciones con amenazas o propensas a inundaciones, mediante la formulación de planes distritales de emergencia inclusivos. | Final | personas participantes | propuestas para la reducción de la vulnerabilidad | elaboración de planes distritales de emergencias / propuestas de elaboración | Municipalidad de Moravia; fuerzas vivas |
| 109 | ODS 11. Lograr que las ciudades y los asentamientos humanos sean inclusivos, seguros, resilientes y sostenibles | 3 | Que cada dos años se lleve a cabo la revisión del plan de gestión del riesgo mediante un proceso participativo local, que permita realizar los ajustes o actualizaciones que se requieran, con una visión inclusiva. | Final | personas participantes | revisión del plan realizada | Revisión realizada / revisión propuesta | Municipalidad de Moravia; fuerzas vivas |
| 110 | ODS 11. Lograr que las ciudades y los asentamientos humanos sean inclusivos, seguros, resilientes y sostenibles | 10 | Que anualmente mediante 2 talleres de capacitación se fomente la resiliencia entre los distritos, a fin de contar con los instrumentos necesarios en la gestión del riesgo inclusivo. | Final | personas participantes | capacitación sobre residencia realizada | capacitaciones realizadas / capacitaciones propuestas | Municipalidad de Moravia; fuerzas vivas |
| 111 | ODS 11. Lograr que las ciudades y los asentamientos humanos sean inclusivos, seguros, resilientes y sostenibles | 5 | Que se brinde un encuentro bianual, a partir del 2026 sobre gestión del riesgo a fin de fomentar acciones que favorezca las acciones para la recuperación efectiva ante los posibles eventos de desastre | Final | personas participantes | Número de acciones realizadas para la recuperación efectiva ante los posibles eventos de desastre | encuentro realizado / encuentro propuesto | Municipalidad de Moravia; fuerzas vivas |
| 112 | ODS 11. Lograr que las ciudades y los asentamientos humanos sean inclusivos, seguros, resilientes y sostenibles | 12 | Que anualmente se lleve a cabo el uso de instrumentos técnicos para el manejo del riesgo en la protección de la inversión de los proyectos de infraestructura pública | Final | personas participantes | instrumentos técnicos aportados | cantidad de instrumentos técnicos utilizados / proyectos de infraestructura propuestos | Municipalidad de Moravia; fuerzas vivas |

| PRODUCTO | | | | | | UNIDAD DE MEDIDA DEL PRODUCTO | INDICADOR DESEMPEÑO PRODUCTO | |
|--------------------------|-----------------------------------------------------------------------------------------------------------------|--------------------------|--------------------------------------------------------------------------------------------------------------------------------------------------------------------------------------------------------------------------------------------------------------------------------------------|---------------|-------------------------------------------|-------------------------------------------------------|-----------------------------------------------------------------------------------------|-----------------------------------------------------------------|
| ODS | Objetivo | Plazo de vigencia (años) | Descripción de la meta | Tipo Producto | Usuarios/ Beneficiarios | Unidad de medida | Indicador | Responsable |
| Gestión de riesgo | | | | | | | | |
| 113 | ODS 11. Lograr que las ciudades y los asentamientos humanos sean inclusivos, seguros, resilientes y sostenibles | 1 | Que se realice en el año 2026 un estudio técnico que permita determinar las acciones que se deben desarrollar para la limpieza de causas, a fin de prevenir inundaciones o deslizamientos. | Final | personas que viven cerca de los cauces | estudio técnico realizado | estudio técnico realizado / propuesta de estudio | Municipalidad de Moravia; fuerzas vivas |
| 114 | ODS 11. Lograr que las ciudades y los asentamientos humanos sean inclusivos, seguros, resilientes y sostenibles | 2 | Que se implemente cada tres años un programa de limpieza de causas en coordinación con las diversas instituciones de carácter público según las competencias de ley. | Final | cauces intervenidos | programa de limpieza de cauces | programa de limpieza de cauces realizado / propuesta de limpieza | Municipalidad de Moravia; fuerzas vivas |
| 115 | ODS 11. Lograr que las ciudades y los asentamientos humanos sean inclusivos, seguros, resilientes y sostenibles | 12 | Que anualmente se promueva la coordinación de los Concejos de Distrito entre las diversas instancia, en la articulación del sistema municipal para la Gestión del Riesgo ante posibles eventos que se presenten en el distrito. | Final | fuerzas vivas | coordinación propuesta | coordinación propuesta realizada / propuesta de coordinación | Municipalidad de Moravia; fuerzas vivas |
| 116 | ODS 11. Lograr que las ciudades y los asentamientos humanos sean inclusivos, seguros, resilientes y sostenibles | 12 | Que mediante la generación anual de mecanismos para la atención de los factores de riesgo, se orienten las prácticas e inversión de los proyectos de infraestructura pública que sean impulsados por las diversas instituciones públicas o empresas privadas que intervengan en el Cantón. | Final | población beneficiada con infraestructura | mecanismos para la atención de los factores de riesgo | mecanismos para la atención de los factores de riesgo generados / mecanismos propuestos | Municipalidad de Moravia; fuerzas vivas |
| 117 | ODS 11. Lograr que las ciudades y los asentamientos humanos sean inclusivos, seguros, resilientes y sostenibles | 12 | Que dichos instrumentos propicien anualmente entre las instituciones públicas como en la población, los mecanismos de organización, capacitación e información pertinente para atender posibles emergencias y desastres que se presenten en el Cantón. | Final | instituciones | instrumentos técnicos aportados | cantidad de instrumentos técnicos aportados / instrumentos propuestos | Municipalidad de Moravia; fuerzas vivas; instituciones públicas |
| 118 | ODS 11. Lograr que las ciudades y los asentamientos humanos sean inclusivos, seguros, resilientes y sostenibles | 12 | Que mediante la planificación estratégica anual se propicie el uso racional de los recursos, a fin de reducir los factores de riesgo y la vulnerabilidad que esté sometida determinada zona afectada ante una eventual recuperación a largo plazo. | Final | población moraviana | cantidad de recursos racionalmente utilizados | cantidad de recursos racionalmente utilizados / recursos solicitados | Municipalidad de Moravia; fuerzas vivas |

| PRODUCTO | | | | | | UNIDAD DE MEDIDA DEL PRODUCTO | INDICADOR DESEMPEÑO PRODUCTO | | |
|--------------------------|-----------------------------------------------------------------------------------------------------------------|---------------------------------------------------------------------------------------------------------------|------------------------|--------------------------------------------------------------------------------------------------------------------------------------------------------------------------------------------------------------------------------------------------------|-------------------------|-----------------------------------------------|----------------------------------------------------------------|----------------------------------------------------------------------------------------------------|-----------------------------------------|
| ODS | Objetivo | Plazo de vigencia (años) | Descripción de la meta | Tipo Producto | Usuarios/ Beneficiarios | Unidad de medida | Indicador | Responsable | |
| Gestión de riesgo | | | | | | | | | |
| 119 | ODS 11. Lograr que las ciudades y los asentamientos humanos sean inclusivos, seguros, resilientes y sostenibles | Garantizar la atención de las personas con discapacidad ante eventos de emergencias como desastres naturales. | 12 | Que se lleve anualmente un proceso de 3 capacitaciones distritales a fin de brindar las herramientas necesarias para la atención de las personas con discapacidad ante eventos de emergencias como desastres naturales. | Final | personas con discapacidad | capacitaciones realizadas | cantidad de capacitaciones realizadas / capacitaciones propuestas | Municipalidad de Moravia; fuerzas vivas |
| 120 | ODS 11. Lograr que las ciudades y los asentamientos humanos sean inclusivos, seguros, resilientes y sostenibles | | 1 | Que se realice a partir del 2025 un diagnóstico de situación para identificar a la población con discapacidad que se encuentra en áreas propensas a deslizamientos o inundaciones o cualquier otro factor de riesgo. | Final | personas con discapacidad | diagnóstico de identificación de las personas con discapacidad | diagnóstico de identificación de personas con discapacidad realizado / propuesta de identificación | Municipalidad de Moravia; fuerzas vivas |
| 121 | ODS 11. Lograr que las ciudades y los asentamientos humanos sean inclusivos, seguros, resilientes y sostenibles | | 12 | Que a partir del diagnóstico de situación se realice cada dos años un mapeo distrital, a fin de actualizar la población con discapacidad que se encuentra con factores de pobreza o riesgo. | Final | personas con discapacidad o estado de pobreza | mapeo de actualización de personas con discapacidad. | mapeo de actualización de personas con discapacidad / proceso de identificación propuesto | Municipalidad de Moravia; fuerzas vivas |
| 122 | ODS 11. Lograr que las ciudades y los asentamientos humanos sean inclusivos, seguros, resilientes y sostenibles | | 13 | Que a partir del 2026 se lleve a cabo el uso de tecnología innovadora para cartografiar los factores de riesgo detectados en los mapas comunitarios de riesgo, a fin de integrarlos en el mapa oficial de Moravia. | Final | personas con discapacidad | uso de tecnología innovadora | uso de tecnología innovadora aplicada / propuesta de uso | Municipalidad de Moravia; fuerzas vivas |
| 123 | ODS 11. Lograr que las ciudades y los asentamientos humanos sean inclusivos, seguros, resilientes y sostenibles | | 20 | Que al realizarse el mapeo del riesgo, se lleve a cabo la elaboración de un plan de emergencias por distrito para la recuperación ante desastres con la asistencia de la Gestión Social, que permita identificar la población en condición vulnerable. | Final | personas con discapacidad | plan de emergencias para la recuperación ante desastres | plan de emergencias distrital elaborado / propuesta de elaboración | Municipalidad de Moravia; fuerzas vivas |
| 124 | ODS 11. Lograr que las ciudades y los asentamientos humanos sean inclusivos, seguros, resilientes y sostenibles | | 8 | Que a partir del 2026 se lleve a cabo, cada dos años, la revisión del plan de emergencias por distrito para la recuperación ante desastres. | Final | población moraviana | actualización realizada | actualización realizada / actualización propuesta | Municipalidad de Moravia; fuerzas vivas |

| PRODUCTO | | | | | | UNIDAD DE MEDIDA DEL PRODUCTO | INDICADOR DESEMPEÑO PRODUCTO | |
|--------------------------|-----------------------------------------------------------------------------------------------------------------|--------------------------|---------------------------------------------------------------------------------------------------------------------------------------------------------------------------------------------------------------------------------------|---------------|-------------------------|----------------------------------------------------------------------------------------|----------------------------------------------------------------------------------------|-----------------------------------------|
| ODS | Objetivo | Plazo de vigencia (años) | Descripción de la meta | Tipo Producto | Usuarios/ Beneficiarios | Unidad de medida | Indicador | Responsable |
| Gestión de riesgo | | | | | | | | |
| 125 | ODS 11. Lograr que las ciudades y los asentamientos humanos sean inclusivos, seguros, resilientes y sostenibles | 20 | Que se lleve anualmente un proceso cantonal que permita la generación de acciones que promuevan la resiliencia e inclusión social de las poblaciones con vulnerabilidad habitantes en las áreas vulnerables o que presentan amenazas. | Final | población moraviana | cantidad de acciones realizadas | cantidad de acciones realizadas / acciones propuestas | Municipalidad de Moravia; fuerzas vivas |
| 126 | ODS 11. Lograr que las ciudades y los asentamientos humanos sean inclusivos, seguros, resilientes y sostenibles | 20 | Que la Gestión de Riesgo propicie el análisis de situación de las áreas ocupadas en condición de riesgo para tomar las acciones de atención para su reubicación. | Final | poblaciones en riesgo | cantidad de análisis realizadas | cantidad de análisis realizadas / propuesta de análisis | Municipalidad de Moravia; fuerzas vivas |
| 127 | ODS 11. Lograr que las ciudades y los asentamientos humanos sean inclusivos, seguros, resilientes y sostenibles | 20 | Que se creen anualmente las acciones pertinentes para que en los distritos se desarrolle la gestión del riesgo desde una visión participativa e inclusiva. | Final | población moraviana | desarrollo de la gestión del riesgo distrital | cantidad de acciones realizadas / acciones propuestas | Municipalidad de Moravia; fuerzas vivas |
| 128 | ODS 11. Lograr que las ciudades y los asentamientos humanos sean inclusivos, seguros, resilientes y sostenibles | 20 | Capacitación anual a las fuerzas vivas de los 3 distritos sobre el manejo de la preparación como las posibles respuestas ante las amenazas o vulnerabilidades que se puedan presentar en eventos de desastres. | Final | población moraviana | manejo de la preparación y respuestas realizadas ante las amenazas o vulnerabilidades | cantidad de participantes de talleres / talleres propuestos | Municipalidad de Moravia; fuerzas vivas |
| 129 | ODS 11. Lograr que las ciudades y los asentamientos humanos sean inclusivos, seguros, resilientes y sostenibles | 20 | Que se integre anualmente los aspectos de riesgos en la planificación territorial, a fin de prevenir posibles vulnerabilidades o amenazas que se presenten en el cantón. | Final | población moraviana | verificación de integración de los aspectos de riesgos en la planificación territorial | verificación de integración de los aspectos de riesgos en la planificación territorial | Municipalidad de Moravia; fuerzas vivas |
| 130 | ODS 11. Lograr que las ciudades y los asentamientos humanos sean inclusivos, seguros, resilientes y sostenibles | 20 | Que anualmente la Gestión de Riesgo verifique el cumplimiento de las disposiciones del Plan Regulador en cuanto a no permitir la ocupación humana de áreas en condición de riesgo. | Final | poblaciones en riesgo | cantidad de acciones realizadas de verificación | cantidad de acciones de verificación | Municipalidad de Moravia; fuerzas vivas |

| PRODUCTO | | | | | | | UNIDAD DE MEDIDA DEL PRODUCTO | INDICADOR DESEMPEÑO PRODUCTO | |
|--------------------------|-----------------------------------------------------------------------------------------------------------------|---------------------------------------------------------------------------------------------------------------------------------------------------------|------------------------|--------------------------------------------------------------------------------------------------------------------------------------------------------------------------------------------------------------------------------------------------------------|------------------------|---------------------|-----------------------------------------------|-------------------------------------------------------------------|--------------------------------------------------------------------|
| ODS | Objetivo | Plazo de vigencia (años) | Descripción de la meta | Tipo Producto | Usuarios/Beneficiarios | Unidad de medida | Indicador | Responsable | |
| Servicios locales | | | | | | | | | |
| 131 | ODS 11. Lograr que las ciudades y los asentamientos humanos sean inclusivos, seguros, resilientes y sostenibles | Rescatar áreas públicas con infraestructura para el desarrollo de actividades culturales en óptimas condiciones. | 20 | Que se lleve a cabo a partir del 2025 la realización de un diagnóstico del mobiliario urbano como del estado de la infraestructura presente en las áreas públicas, a fin de llevar a cabo la elaboración de un plan estratégico de inversión para su mejora. | Final | población moraviana | Resultados del diagnóstico | diagnóstico realizado / diagnóstico propuesto | Municipalidad de Moravia; fuerzas vivas |
| 132 | ODS 11. Lograr que las ciudades y los asentamientos humanos sean inclusivos, seguros, resilientes y sostenibles | Llevar a cabo la recuperación como la reapropiación de áreas públicas del cantón, a fin de brindar espacios seguros e inclusivos. | 20 | Que se cuente anualmente con un plan de mantenimiento de áreas públicas en los tres distritos a fin de brindar espacios seguros e inclusivo a las personas usuarias de dichos espacios públicos. | Final | población moraviana | plan de mantenimiento | Plan de mantenimiento propuesto / plan de mantenimiento realizado | Municipalidad de Moravia; fuerzas vivas |
| 133 | ODS 11. Lograr que las ciudades y los asentamientos humanos sean inclusivos, seguros, resilientes y sostenibles | Mejorar la iluminación de los espacios públicos de responsabilidad municipal, a fin de garantizar la apropiación de los espacios públicos del cantón. | 20 | Mejoramiento de la seguridad en lugares oscuros como parques o paradas de buses por medio de iluminación LED con paneles solares en sitios públicos de responsabilidad municipal. | Final | población moraviana | Cantidad de espacios públicos con iluminación | Parques propuestos / parques intervenidos | Municipalidad de Moravia; fuerzas vivas |
| 134 | ODS 3. Garantizar una vida sana y promover el bienestar de todos a todas las edades | Desarrollar acciones que disminuyan la tasa de mortalidad infantil del Cantón | 20 | Que se fomente mediante un sistema cantonal de salud integral, dos acciones anuales que permitan disminuir la tasa de mortalidad infantil | Final | población moraviana | Acciones preventivas llevadas a cabo | Número de acciones realizadas / número de acciones programadas | Municipalidad de Moravia; Ministerio de Salud; CCSS |
| 135 | ODS 3. Garantizar una vida sana y promover el bienestar de todos a todas las edades | Disminuir la incidencia de enfermedades de vigilancia epidemiológicas del cantón de Moravia. | 20 | Que se lleve a cabo las 4 acciones preventivas para fomentar la atención anual de enfermedades epidemiológicas. | Final | población moraviana | Acciones preventivas llevadas a cabo | Acciones propuestas / acciones alcanzadas | Municipalidad de Moravia; fuerzas vivas |
| 136 | ODS 3. Garantizar una vida sana y promover el bienestar de todos a todas las edades | Asegurar el cumplimiento de una manera satisfactoria de los requerimientos de la comunidad moraviana en cuanto a servicios de salud pública se refiere. | 20 | Que se concrete la desconcentración de los Ebais en el cantón, mediante la participación activa de las organizaciones sociales | Final | población moraviana | desconcentración de los Ebais | Número de Ebais desconcentrados | Municipalidad de Moravia; fuerzas vivas |
| 137 | ODS 3. Garantizar una vida sana y promover el bienestar de todos a todas las edades | | 20 | Que se apoye anualmente todas las gestiones necesarias para establecer una clínica de salud en el cantón de Moravia | Final | población moraviana | clínica de salud | gestiones realizadas / gestiones propuestas | Municipalidad de Moravia; fuerzas vivas; Ministerio de Salud; CCSS |

| PRODUCTO | | | | | | UNIDAD DE MEDIDA DEL PRODUCTO | INDICADOR DESEMPEÑO PRODUCTO | |
|--------------------------|-----------------------------------------------------------------------------------------------------------------|----------------------------------------------------------------------------------------------------------------------------------------------------------|------------------------------------------------------------------------------------------------------------------------------------------------------------------------------------------------------------------------------------------------------------------------------------------|---------------|-------------------------|--------------------------------------------------|----------------------------------------------------------------------------------------------------|-----------------------------------------------------------------|
| ODS | Objetivo | Plazo de vigencia (años) | Descripción de la meta | Tipo Producto | Usuarios/ Beneficiarios | Unidad de medida | Indicador | Responsable |
| Servicios locales | | | | | | | | |
| 138 | ODS 3. Garantizar una vida sana y promover el bienestar de todos a todas las edades | | Que se lleve a cabo la coordinación intercantonal a fin de lograr el establecimiento de un hospital regional de la zona norte de San José. | Final | población moraviana | coordinación intercantonal | coordinación intercantonal realizadas / gestiones realizadas | Municipalidad de Moravia; fuerzas vivas |
| 139 | ODS 3. Garantizar una vida sana y promover el bienestar de todos a todas las edades | Fomentar el desarrollo de estilos de vida saludable en el cantón. | Que se elabore en el 2025 un Plan de salud mental, a fin de disminuir la incidencia dentro de la población moraviana. | Final | población moraviana | Plan de salud mental | Creación del Plan de salud mental / propuesta de plan | Municipalidad de Moravia; fuerzas vivas |
| 140 | ODS 3. Garantizar una vida sana y promover el bienestar de todos a todas las edades | | Que se formule anualmente dos acciones que promuevan los estilos de vida saludables cantonal, a fin de mejorar la calidad de vida de sus habitantes. | Final | población moraviana | acciones realizadas para fomentar vida saludable | Estilos de vida propuestos / estilos de vida ejecutados | Municipalidad de Moravia; fuerzas vivas |
| 141 | ODS 3. Garantizar una vida sana y promover el bienestar de todos a todas las edades | | Que se lleve a cabo 3 campañas anuales que promuevan la salud integral, a fin de brindar a la población con discapacidad las pautas para lograr una vida saludable e inclusiva. | Final | población moraviana | campañas de promoción de vida saludable | cantidad de campañas realizadas / campañas propuestas | Municipalidad de Moravia; fuerzas vivas |
| 142 | ODS 11. Lograr que las ciudades y los asentamientos humanos sean inclusivos, seguros, resilientes y sostenibles | Fomentar las capacidades institucionales a fin de fortalecerlas para la prestación eficiente, eficaz, de calidad y equitativa de los servicios públicos. | Que se desarrollen las capacidades de autogestión de las organizaciones sociales en conjunto con las instituciones públicas, para garantizar su sostenibilidad y cobertura local, a fin de asegurar el acceso de los grupos vulnerables para mejorar sus condiciones de calidad de vida. | Final | población moraviana | Fortalecimiento de capacidades | Número de organizaciones sociales desarrolladas / número de organizaciones presentes en el cantón. | Municipalidad de Moravia; fuerzas vivas; instituciones públicas |
| 143 | ODS 11. Lograr que las ciudades y los asentamientos humanos sean inclusivos, seguros, resilientes y sostenibles | | Que anualmente sean asegurados los espacios participativos ciudadanos en los procesos de toma de decisiones como la fiscalización de la gestión pública en las zonas verdes y parques en el cantón. | Final | población moraviana | Participación ciudadana | Número de procesos de participación / número de tomas de decisión | Municipalidad de Moravia; fuerzas vivas |
| 144 | ODS 11. Lograr que las ciudades y los asentamientos humanos sean inclusivos, seguros, resilientes y sostenibles | | Que analmente se desarrollen las capacidades de análisis en las organizaciones sociales, para una participación ciudadana informada y sustentada para la incidencia en las instituciones públicas en la prestación de servicios. | Final | población moraviana | Participación ciudadana | Número de capacidades propuestas / número de capacidades llevadas a cabo | Municipalidad de Moravia; fuerzas vivas |

| PRODUCTO | | | | | | | UNIDAD DE MEDIDA DEL PRODUCTO | INDICADOR DESEMPEÑO PRODUCTO | |
|--------------------------|-----------------------------------------------------------------------------------------------------------------|----------------------------------------------------------------------------------------------------------------------|------------------------|------------------------------------------------------------------------------------------------------------------------------------------------------------------------------------------------------------------------------------|-------------------------|-------------------------------|------------------------------------------------------------|----------------------------------------------------------------------------|-----------------------------------------|
| ODS | Objetivo | Plazo de vigencia (años) | Descripción de la meta | Tipo Producto | Usuarios/ Beneficiarios | Unidad de medida | Indicador | Responsable | |
| Servicios locales | | | | | | | | | |
| 145 | ODS 11. Lograr que las ciudades y los asentamientos humanos sean inclusivos, seguros, resilientes y sostenibles | Contribuir en la formación de hábitos de actividad física para reducir el sedentarismo entre la población moraviana. | 20 | Fomento de 20 actividades físicas que permitan estimular hábitos saludables entre la población moraviana. | Final | población moraviana | Actividades físicas realizadas | Actividades físicas realizadas | Municipalidad de Moravia; fuerzas vivas |
| 146 | ODS 11. Lograr que las ciudades y los asentamientos humanos sean inclusivos, seguros, resilientes y sostenibles | Realizar un plan para el manejo de residuos reciclables en el cantón. | 20 | Que se diseñe en el año 2025 un modelo de manejo integral de desechos sólidos en el cantón. | Final | población moraviana | Diseño del plan de manejo integral de desechos sólidos | modelo propuesto / modelo alcanzada | Municipalidad de Moravia; fuerzas vivas |
| 147 | ODS 11. Lograr que las ciudades y los asentamientos humanos sean inclusivos, seguros, resilientes y sostenibles | | 20 | Que a partir del diseño del plan de manejo integral, se lleve a cabo la elaboración de un plan cantonal de educación ambiental de manejo de desechos orgánicos a fin de garantizar el mejoramiento de la calidad de vida. | Final | población moraviana | plan cantonal de educación ambiental de manejo de desechos | Plan cantonal de educación ambiental. | Municipalidad de Moravia; fuerzas vivas |
| 148 | ODS 11. Lograr que las ciudades y los asentamientos humanos sean inclusivos, seguros, resilientes y sostenibles | | 20 | Que anualmente se lleve un proceso de promoción de la ley de Residuos a fin de fomentar la Educación Ambiental en 4 centros educativos del cantón al año. | Final | población moraviana | promoción de la ley de Residuos | centros educativos propuestos / centros educativos realizados | Municipalidad de Moravia; fuerzas vivas |
| 149 | ODS 11. Lograr que las ciudades y los asentamientos humanos sean inclusivos, seguros, resilientes y sostenibles | Crear Parques para mascotas en Moravia en los tres distritos del cantón. | 20 | Que a partir del 2026 se lleve a cabo un Estudio técnico para determinar la viabilidad de la creación de espacios públicos dedicados para el esparcimiento de mascotas en los tres distritos del cantón. | Final | población moraviana | Estudio técnico | Estudio propuesto / Estudio realizado | Municipalidad de Moravia; fuerzas vivas |
| 150 | ODS 11. Lograr que las ciudades y los asentamientos humanos sean inclusivos, seguros, resilientes y sostenibles | | 18 | Que se lleve a cabo en el 2026 un estudio técnico que permita orientar el acondicionamiento de los espacios públicos para el disfrute de los animales con sus dueños, así como la higiene ambiental para el resto de los usuarios. | Final | población moraviana | Estudio técnico | Creación de espacios propuestos / creación de espacios abiertos | Municipalidad de Moravia; fuerzas vivas |
| 151 | ODS 11. Lograr que las ciudades y los asentamientos humanos sean inclusivos, seguros, resilientes y sostenibles | | 17 | Que a partir del 2027 según los resultados del estudio técnico se den la creación de espacios públicos dedicados para el esparcimiento de mascotas en los tres distritos. | Final | espacios públicos habilitados | cantidad de espacios públicos creados | cantidad de espacios públicos creados / cantidad de distritos beneficiados | Municipalidad de Moravia; fuerzas vivas |

| PRODUCTO | | | | | | UNIDAD DE MEDIDA DEL PRODUCTO | INDICADOR DESEMPEÑO PRODUCTO | |
|--------------------------|-----------------------------------------------------------------------------------------------------------------|--------------------------|-----------------------------------------------------------------------------------------------------------------------------------------------------------------------------------------|---------------|------------------------|-------------------------------------------|--------------------------------------------------------------------------------|-----------------------------------------|
| ODS | Objetivo | Plazo de vigencia (años) | Descripción de la meta | Tipo Producto | Usuarios/Beneficiarios | Unidad de medida | Indicador | Responsable |
| Servicios locales | | | | | | | | |
| 152 | ODS 11. Lograr que las ciudades y los asentamientos humanos sean inclusivos, seguros, resilientes y sostenibles | 20 | Campaña anual de concientización de salubridad e higiene pública a dueños de mascotas. | Final | población moraviana | campañas de promoción de vida saludable | Campaña propuesta / campaña realizada | Municipalidad de Moravia; fuerzas vivas |
| 153 | ODS 11. Lograr que las ciudades y los asentamientos humanos sean inclusivos, seguros, resilientes y sostenibles | 20 | Que se lleve a cabo anualmente la prestación de los servicios municipales desde la mejora continua, que permita plantear las acciones correctivas necesarias para mejorar su desempeño. | Final | población moraviana | prestación de servicios | Servicios prestados / servicios mejorados | Municipalidad de Moravia; fuerzas vivas |
| 154 | ODS 11. Lograr que las ciudades y los asentamientos humanos sean inclusivos, seguros, resilientes y sostenibles | 20 | Que se realice al menos cuatro veces al año, la recolección de basura no Tradicional en el canton de Moravia, a fin de eliminar los posibles focos de contaminación | Final | población moraviana | Recolección de residuos no tradicionales | Servicios prestados / servicios mejorados | Municipalidad de Moravia; fuerzas vivas |
| 155 | ODS 11. Lograr que las ciudades y los asentamientos humanos sean inclusivos, seguros, resilientes y sostenibles | 20 | Que se fomente anualmente entre los generadores de residuos no tradicionales la clasificación de estos a fin de combatir el efecto invernadero. | Final | población moraviana | Cantidad de residuos sólidos clasificados | Cantidad de residuos sólidos clasificados / tomeladas de residuos recolectados | Municipalidad de Moravia; fuerzas vivas |
| 156 | ODS 11. Lograr que las ciudades y los asentamientos humanos sean inclusivos, seguros, resilientes y sostenibles | 20 | Que mediante un estudio técnico - ambiental se determine el tipo de árboles autóctonos que deben sembrarse anualmente en los tres distritos a partir del 2026 | Final | población moraviana | Estudio técnico | Estudio técnico / Siembra de árboles autóctonos por distrito | Municipalidad de Moravia; fuerzas vivas |
| 157 | ODS 11. Lograr que las ciudades y los asentamientos humanos sean inclusivos, seguros, resilientes y sostenibles | 20 | Que se fomente anualmente la recolección como la reutilización de los recursos valorizables para generar empleos, de modo que permita la creación de Economías Circulares. | Final | población moraviana | Recursos valorizables | Cantidad de recursos valorizables / cantidad de residuos ordinarios | Municipalidad de Moravia; fuerzas vivas |
| 158 | ODS 11. Lograr que las ciudades y los asentamientos humanos sean inclusivos, seguros, resilientes y sostenibles | 20 | Que se ejecute anualmente campañas estratégicas de comunicación sobre formas adecuadas de separar los residuos sólidos como también la entrega de dichos productos. | Final | población moraviana | Cantidad de campañas | Campañas de comunicación realizadas / campañas propuestas | Municipalidad de Moravia; fuerzas vivas |
| 159 | ODS 11. Lograr que las ciudades y los asentamientos humanos sean inclusivos, seguros, resilientes y sostenibles | 20 | Capacitaciones anuales para fomentar un adecuado tratamiento de los desechos orgánicos en el cantón. | Final | población moraviana | Cantidad de campañas | Capacitaciones realizadas / capacitaciones propuestas | Municipalidad de Moravia; fuerzas vivas |

| PRODUCTO | | | | | | UNIDAD DE MEDIDA DEL PRODUCTO | INDICADOR DESEMPEÑO PRODUCTO | | |
|--------------------------|-----------------------------------------------------------------------------------------------------------------------------------------------------------------------------------------------------------------------------------------------------------|-------------------------------------------------------------------------------------------------------------------------------------------------------------------|------------------------|----------------------------------------------------------------------------------------------------------------------------------------------------------------------------------------------------------------------------------------------------|-------------------------|-------------------------------|----------------------------------------------------------------------------|------------------------------------------------------------------------------|-----------------------------------------|
| ODS | Objetivo | Plazo de vigencia (años) | Descripción de la meta | Tipo Producto | Usuarios/ Beneficiarios | Unidad de medida | Indicador | Responsable | |
| Servicios locales | | | | | | | | | |
| 160 | ODS 11. Lograr que las ciudades y los asentamientos humanos sean inclusivos, seguros, resilientes y sostenibles | Crear programas centralizados o semi-centralizados en casas o en espacios públicos para el manejo de los Desechos Orgánicos del cantón. | 20 | Que se lleve a cabo anualmente la promoción del uso de composteras en unidades habitacionales del cantón. | Final | población moraviana | Composteras | cantidad de composteras / propuestas de uso | Municipalidad de Moravia; fuerzas vivas |
| 161 | ODS 11. Lograr que las ciudades y los asentamientos humanos sean inclusivos, seguros, resilientes y sostenibles | Responder al tratamiento como a la disposición final de los residuos sólidos generados por la prestación de los servicios | 20 | Que se lleve a cabo anualmente con el tratamiento de residuos sólidos generados según servicio prestado en el cantón. | Final | población moraviana | Tratamiento y disposición de residuos | clasificación de residuos según servicio / residuos recolectados | Municipalidad de Moravia; fuerzas vivas |
| 162 | ODS 11. Lograr que las ciudades y los asentamientos humanos sean inclusivos, seguros, resilientes y sostenibles | Promover la disposición correcta de los medicamentos caducados | 20 | Que se impulse anualmente campañas de captura de medicinas caducadas en el Cantón. | Final | población moraviana | Campañas de captura de medicinas caducadas | Cantidad de campañas de captura de medicinas caducadas / campañas propuestas | Municipalidad de Moravia; fuerzas vivas |
| 163 | ODS 15. Proteger, restablecer y promover el uso sostenible de los ecosistemas terrestres, gestionar sosteniblemente los bosques, luchar contra la desertificación, detener e invertir la degradación de las tierras y detener la pérdida de biodiversidad | Resolver el problema del predio municipal para la colocación de los camiones, maquinaria, incautaciones de la policía municipal y materiales de centro de acopio. | 18 | Que se lleve a cabo a partir del 2025 las acciones pertinentes para impulsar la construcción de un Centro Integral de Atención Ambiental Municipal (CIAM), a fin de fomentar el derecho a un ambiente sano. | Final | población moraviana | Construcción de un Centro Integral de Atención Ambiental Municipal (CIAM), | Construcción del CIAM / Propuesta de construcción del CIAM | Municipalidad de Moravia; fuerzas vivas |
| 164 | ODS 15. Proteger, restablecer y promover el uso sostenible de los ecosistemas terrestres, gestionar sosteniblemente los bosques, luchar contra la desertificación, detener e invertir la degradación de las tierras y detener la pérdida de biodiversidad | | 18 | Que mediante el CIAM se lleve a cabo un proceso de dos capacitaciones anuales a las diversas fuerzas vivas sobre el manejo sostenible ambiental, a fin de combatir el calentamiento global e incidir en la reducción de la generación de residuos. | Final | población moraviana | Capacitaciones | cantidad de capacitaciones realizadas / propuesta de capacitación | Municipalidad de Moravia; fuerzas vivas |

9.3.Eje de planificación territorial

Infraestructura cantonal / Gestión vial / Gestión del ordenamiento territorial / Desarrollo socioeconómico local / Turismo local.

| PRODUCTO | | | | | | UNIDAD DE MEDIDA DEL PRODUCTO | INDICADOR DESEMPEÑO PRODUCTO | | |
|---------------------------------|------------------------------------------------------------------------------------------------------------------------------|-------------------------------------------------------------------------------------------------------------------------------------------------------------------------------------------|------------------------|--------------------------------------------------------------------------------------------------------------------------------------------------------------------------------------------------------------------------------------|-------------------------|-----------------------------------------|--------------------------------------------------------|-------------------------------------------------------------------------------|---------------------------------------------------------------------|
| ODS | Objetivo | Plazo de vigencia (años) | Descripción de la meta | Tipo Producto | Usuarios/ Beneficiarios | Unidad de medida | Indicador | Responsable | |
| Infraestructura cantonal | | | | | | | | | |
| 165 | ODS 11. Lograr que las ciudades y los asentamientos humanos sean inclusivos, seguros, resilientes y sostenibles | Promover en el cantón una visión integral de intervención del equipamiento urbano desde una perspectiva soistenible que permita de forma efectiva la renovación de los espacios públicos. | 20 | Que se lleve a cabo anualmente un inventario del espacio público en relación con el espacio residencial, a fin de determinar la relación de este con el tipo etareo poblacional que requiera definir el tipo de equipamiento urbano. | Final | personas usuarias del mobiliario urbano | Inventario anual | inventario de equipamiento urbano realizado / inventario propuesto | Municipalidad de Moravia |
| 166 | ODS 11. Lograr que las ciudades y los asentamientos humanos sean inclusivos, seguros, resilientes y sostenibles | | 20 | Que se lleve a cabo la elaboración de un plan estratégico de equipamiento urbano desde una perspectiva sostenible con visión de equidad de género. | Final | personas usuarias del mobiliario urbano | plan estratégico | plan estrategico realizado / plan estrategico propuesto | Municipalidad de Moravia |
| 167 | ODS 9. Construir infraestructuras resilientes, promover la industrialización inclusiva y sostenible y fomentar la innovación | | 20 | Que mediante la dotación anual del equipamiento urbano se atienda la necesidad de crear espacios públicos en los que los habitantes encuentren sitios seguros de convivencia como de recreación. | Final | personas usuarias del mobiliario urbano | dotación anual del equipamiento urbano | cantidad de instalación de equipamiento urbano / propuesta de dotación | Municipalidad de Moravia |
| 168 | ODS 9. Construir infraestructuras resilientes, promover la industrialización inclusiva y sostenible y fomentar la innovación | | 20 | Que la instalación anual de mobiliario urbano en las áreas verdes respondan con una visión intergeracional desde una perspectiva inclusiva en el cantón. | Final | personas usuarias | mobiliario urbano con visión intergeracional inclusivo | cantidad de mobiliario urbano inclusivo instalado / propuestas de instalación | Municipalidad de Moravia; fuerzas vivas; Asociaciones de Desarrollo |
| 169 | ODS 9. Construir infraestructuras resilientes, promover la industrialización inclusiva y sostenible y fomentar la innovación | Promover la transformación de Moravia como un cantón lider en la generación de alternativas constructivas ambientalmente sustentable. | 20 | Que se fomente anualmente dos encuentros con los diversos inversionistas para el uso de alternativas constructivas ambientalmente sostenibles | Final | inversionistas | 2 encuentros | cantidad de encuentros realizados / encuentros propuestos | Municipalidad de Moravia; |

| PRODUCTO | | | | | | UNIDAD DE MEDIDA DEL PRODUCTO | INDICADOR DESEMPEÑO PRODUCTO | | |
|---------------------------------|------------------------------------------------------------------------------------------------------------------------------|--------------------------|-------------------------------------------------------------------------------------------------------------------------------------------------------------------------------------------------------------------------------------------------------------------------------------------------------|---------------|-------------------------------------------------|----------------------------------------------------------------|--------------------------------------------------------------------------------------------------|-------------------------------------------------------------------------------------------------|--|
| ODS | Objetivo | Plazo de vigencia (años) | Descripción de la meta | Tipo Producto | Usuarios/ Beneficiarios | Unidad de medida | Indicador | Responsable | |
| Infraestructura cantonal | | | | | | | | | |
| 170 | ODS 9. Construir infraestructuras resilientes, promover la industrialización inclusiva y sostenible y fomentar la innovación | 20 | Que se lleve anualmente dos talleres de uso de alternativas de generación de energías limpias que sean incorporadas en la infraestructura constructiva, a fin de generar el cambio de paradigmas en la incorporación de generación de energías verdes en la construcción de la infraestructura local. | Final | inversionistas | talleres de alternativas para la generación de energías verdes | cantidad de talleres realizados / talleres propuestos | Municipalidad de Moravia; Empresas privadas | |
| 171 | ODS 9. Construir infraestructuras resilientes, promover la industrialización inclusiva y sostenible y fomentar la innovación | 20 | Que se brinde una capacitación anual a las fuerzas vivas para fomentar alternativas sustentables en cuanto a la construcción de infraestructura e instalación de energías verdes en el cantón, para que impacten positivamente en la mejora de la calidad de vida. | Final | actores locales | capacitación anual | cantidad de participantes de la capacitación / propuesta de capacitación | Municipalidad de Moravia; fuerzas vivas; Asociaciones de Desarrollo; grupos locales organizados | |
| 172 | ODS 9. Construir infraestructuras resilientes, promover la industrialización inclusiva y sostenible y fomentar la innovación | 20 | Que se fomenten anualmente las condiciones necesarias para convertir el territorio moraviano como un enclave estratégico para la instalación de actividades productivas sostenibles. | Final | territorio moraviano | acciones realizadas para convertir Moravia como enclave | acciones realizadas para acciones propuestas | Municipalidad de Moravia | |
| 173 | ODS 9. Construir infraestructuras resilientes, promover la industrialización inclusiva y sostenible y fomentar la innovación | 20 | Que se lleve a cabo 10 campañas para la promoción de la zona industrial para la instalación de empresas que producción verde o sostenible. | Final | empresas usuarias de la zona industrial | 10 campañas | campañas realizadas / campañas propuestas | Municipalidad de Moravia; dueños de predios para uso industrial | |
| 174 | ODS 9. Construir infraestructuras resilientes, promover la industrialización inclusiva y sostenible y fomentar la innovación | 20 | Que se realicen 4 acciones anuales participativas que establezcan las estrategias de inversión en el tipo de infraestructura local que se requiera para hacer de Moravia competitiva e inclusiva. | Final | personas participantes de organizaciones | 4 acciones anuales | Acciones estratégicas para la inversión en infraestructura / propuesta de estrategias planteadas | Municipalidad de Moravia; fuerzas vivas; Asociaciones de Desarrollo; grupos locales organizados | |
| 175 | ODS 9. Construir infraestructuras resilientes, promover la industrialización inclusiva y sostenible y fomentar la innovación | 17 | Llevar a cabo en el 2026 un estudio técnico que recomiende el tipo de infraestructura en telecomunicaciones que se requiere en el territorio moraviano, a fin de mejorar el paisaje urbano. | Final | personas participantes de del estudio | estudio técnico | Estudio realizado / estudio propuesto | Municipalidad de Moravia | |
| 176 | ODS 9. Construir infraestructuras resilientes, promover la industrialización inclusiva y sostenible y fomentar la innovación | 16 | Que en el año 2027 se lleve a cabo un análisis de las condiciones de infraestructura existente en Moravia, a fin de establecer un plan de mejora e innovación, que permita establecer la ruta del desarrollo. | Final | Personas usuarias de la infraestructura pública | análisis de las condiciones de la infraestructura | plan de mejora de infraestructura realizado / plan propuesto | Municipalidad de Moravia | |

| PRODUCTO | | | | | | UNIDAD DE MEDIDA DEL PRODUCTO | INDICADOR DESEMPEÑO PRODUCTO | | |
|---------------------------------|------------------------------------------------------------------------------------------------------------------------------|--------------------------|----------------------------------------------------------------------------------------------------------------------------------------------------------------------------------------------------------------------------------------------------------------------------------------------------------------------|---------------|-------------------------------------------------------|-------------------------------------------------|--------------------------------------------------------------------|--------------------------|--|
| ODS | Objetivo | Plazo de vigencia (años) | Descripción de la meta | Tipo Producto | Usuarios/ Beneficiarios | Unidad de medida | Indicador | Responsable | |
| Infraestructura cantonal | | | | | | | | | |
| 177 | ODS 9. Construir infraestructuras resilientes, promover la industrialización inclusiva y sostenible y fomentar la innovación | 16 | Que a partir del plan de mejora e innovación de infraestructura, se lleve a cabo 3 talleres distritales que orienten a los Concejos de Distrito en el tipo de infraestructura que se requiera. | Final | participantes de talleres distritales | talleres realizados | talleres realizados / talleres propuestos | Municipalidad de Moravia | |
| 178 | ODS 9. Construir infraestructuras resilientes, promover la industrialización inclusiva y sostenible y fomentar la innovación | 16 | Que mediante el resultado del diagnóstico de necesidades de infraestructura accesible, se determine el plan de inversión pública para dar solución a dicha situación. | Final | personas con alguna discapacidad especial | propuestas de infraestructura accesible. | | Municipalidad de Moravia | |
| 179 | ODS 9. Construir infraestructuras resilientes, promover la industrialización inclusiva y sostenible y fomentar la innovación | 16 | Que se realice cada tres años el foro de atracción de inversiones de actividades productiva, a fin de poseionar el cantón como modelo de desarrollo inclusivo. | Final | participantes del foro de inversión | participantes del foro de inversión | foro realizado / foro propuesto | Municipalidad de Moravia | |
| 180 | ODS 9. Construir infraestructuras resilientes, promover la industrialización inclusiva y sostenible y fomentar la innovación | 20 | Promoción anual del territorio moraviano como enclave estratégico para la inversión e instalación de actividades productivas de carácter competitivo. | Final | inversionistas | cantidad de actividades instaladas en el cantón | promociones realizadas /promociones propuestas | Municipalidad de Moravia | |
| 181 | ODS 9. Construir infraestructuras resilientes, promover la industrialización inclusiva y sostenible y fomentar la innovación | 20 | Que anualmente la gestión social participe activamente en los procesos de formulación de proyectos de desarrollo local que lleve a cabo la Municipalidad. | Final | proyectos con visión social | proyectos inclusivos | cantidad de proyectos inclusivos realizados / proyectos propuestos | Municipalidad de Moravia | |
| 182 | ODS 9. Construir infraestructuras resilientes, promover la industrialización inclusiva y sostenible y fomentar la innovación | 20 | Que se lleve a cabo anualmente proyectos de obra pública municipal en coordinación con los Concejos de Distrito desde una perspectiva inclusiva. | Final | Proyectos coordinados desde una perspectiva inclusiva | proyectos inclusivos | cantidad de proyectos inclusivos realizados / proyectos propuestos | Municipalidad de Moravia | |
| 183 | ODS 9. Construir infraestructuras resilientes, promover la industrialización inclusiva y sostenible y fomentar la innovación | 17 | Creación en el 2026 de nuevo predio municipal para resolver de manera satisfactoria la falta de un lugar adecuado para el resguardo de camiones, maquinaria como de los materiales, a fin de cumplir con los requisitos de seguridad de conformidad con las condiciones favorables para el resguardo de los activos. | Final | Personas usuarias del predio municipal | Construcción | Construcción propuesta / proyecto de construcción | Municipalidad de Moravia | |

| PRODUCTO | | | | | | UNIDAD DE MEDIDA DEL PRODUCTO | INDICADOR DESEMPEÑO PRODUCTO | | |
|---------------------------------|------------------------------------------------------------------------------------------------------------------------------|---------------------------------------------------------------------------------------------------------------------------------------------------------------------------------------------------------------------------------------------------------|------------------------|-------------------------------------------------------------------------------------------------------------------------------------------------------------------------------------------------------------------------------------------------------------------------------------------------------|-------------------------|------------------------------------------------------|---------------------------------------------|----------------------------------------------------------------------------|--------------------------------------------------|
| ODS | Objetivo | Plazo de vigencia (años) | Descripción de la meta | Tipo Producto | Usuarios/ Beneficiarios | Unidad de medida | Indicador | Responsable | |
| Infraestructura cantonal | | | | | | | | | |
| 184 | ODS 9. Construir infraestructuras resilientes, promover la industrialización inclusiva y sostenible y fomentar la innovación | Analizar las diversas alternativas para dotar a las Personas Jóvenes de Moravia de diversos espacios públicos para desarrollar su expresión juvenil. | 17 | Que se promuevan diversas alternativas de uso de infraestructura pública municipal para el desarrollo de proyectos de la persona Joven con el fin de posibilitar espacios de desarrollo integral inclusivo. | Final | personas jóvenes | uso diverso de la infraestructura | cantidad de infraestructura | Municipalidad de Moravia |
| 185 | ODS 9. Construir infraestructuras resilientes, promover la industrialización inclusiva y sostenible y fomentar la innovación | Crear Parques para mascotas en Moravia en los tres distritos del cantón. | 17 | Creación de espacios públicos dedicados para el esparcimiento de mascotas en los tres distritos del cantón de conformidad con el estudio técnico, a fin de brindar el acondicionamiento para el disfrute de los animales con sus dueños, así como la higiene ambiental para el resto de los usuarios. | Final | Personas usuarias de espacios públicos para mascotas | parques de mascotas | cantidad de parques destinados para mascotas / total de parques existentes | Municipalidad de Moravia |
| 186 | ODS 9. Construir infraestructuras resilientes, promover la industrialización inclusiva y sostenible y fomentar la innovación | | 17 | Campaña anual de concientización de salubridad e higiene pública a dueños de mascotas. | Final | Dueños de mascotas | campana de concientización | campanas realizadas / campañas planteadas | Municipalidad de Moravia |
| 187 | ODS 9. Construir infraestructuras resilientes, promover la industrialización inclusiva y sostenible y fomentar la innovación | Desarrollar un proceso de concientización a las diversas áreas municipales para que todo proyecto sea realizado desde una perspectiva inclusiva. | 17 | Que anualmente la gestión social participe activamente en los procesos de formulación de proyectos de desarrollo local que lleve a cabo la Municipalidad. | Final | proyectos con visión social | proyectos con visión social | cantidad de proyectos con visión social / proyectos totales aprobados | Municipalidad de Moravia |
| 188 | ODS 9. Construir infraestructuras resilientes, promover la industrialización inclusiva y sostenible y fomentar la innovación | Llevar a cabo un diagnóstico de necesidades de infraestructura en el campo de accesibilidad en el cantón. | 17 | Que mediante el resultado del diagnóstico de necesidades de accesibilidad, se determine el plan de inversión pública para dar solución a dicha situación. | | Personas usuarias | diagnóstico de necesidades de accesibilidad | plan realizado / plan propuesto | Municipalidad de Moravia |
| Gestión vial | | | | | | | | | |
| 189 | ODS 9. Construir infraestructuras resilientes, promover la industrialización inclusiva y sostenible y fomentar la innovación | Coordinar de manera permanente, con las instituciones del Gobierno Central, para canalizar la mayor cantidad de recursos nacionales en la atención y reparación de las carreteras cantonales, así como de las vías nacionales que atraviesan el cantón. | 20 | Que se lleve a cabo 4 reuniones por año de coordinación con las instituciones del gobierno central a fin de buscar recursos sanos para atender la red vial cantonal | Final | Transeúntes de las vías públicas | Cantidad de coordinaciones llevadas a cabo | Coordinaciones realizadas / propuesta de coordinación | Municipalidad de Moravia; instituciones públicas |

| PRODUCTO | | | | | | UNIDAD DE MEDIDA DEL PRODUCTO | INDICADOR DESEMPEÑO PRODUCTO | | |
|---------------------|------------------------------------------------------------------------------------------------------------------------------|------------------------------------------------------------------------------------------------------------------------------------------|------------------------|-----------------------------------------------------------------------------------------------------------------------------------------------------------------------------------------------------|-------------------------|------------------------------------|-----------------------------------------------------------|----------------------------------------------------------------------------|--------------------------|
| ODS | Objetivo | Plazo de vigencia (años) | Descripción de la meta | Tipo Producto | Usuarios/ Beneficiarios | Unidad de medida | Indicador | Responsable | |
| Gestión vial | | | | | | | | | |
| 190 | ODS 9. Construir infraestructuras resilientes, promover la industrialización inclusiva y sostenible y fomentar la innovación | Llevar a cabo la elaboración de propuestas de mejoramiento vial, a fin de reducir los tiempos de viaje del transporte público o privado. | 19 | Que se lleve a cabo en el 2025 la contratación de un estudio vial que permita establecer una mejor conectividad vial cantonal. | Final | Personas usuarias de la red vial | Estudio Vial | estudio contratado / estudio propuesto | Municipalidad de Moravia |
| 191 | ODS 9. Construir infraestructuras resilientes, promover la industrialización inclusiva y sostenible y fomentar la innovación | | 18 | Que anualmente se lleve a cabo un taller situacional de la infraestructura vial cantonal, a fin de visibilizar su problemática, para generar diversas alternativas de solución. | Final | Diversas poblaciones participantes | taller situacional de la infraestructura vial cantonal | taller de infraestructura vial cantonal realizado / taller propuesto | Municipalidad de Moravia |
| 192 | ODS 9. Construir infraestructuras resilientes, promover la industrialización inclusiva y sostenible y fomentar la innovación | | 18 | Realización cada dos años a nivel distrital de 3 talleres que aborden la problemática que enfrenta la peatonización en cuanto a la movilidad como a la accesibilidad en el derecho de vía. | Final | peatones | talleres sobre problemática que enfrenta la peatonización | cantidad de talleres realizados / talleres propuestos | Municipalidad de Moravia |
| 193 | ODS 9. Construir infraestructuras resilientes, promover la industrialización inclusiva y sostenible y fomentar la innovación | | 18 | Que a partir del taller movilidad peatonal se establezcan las estrategias para mejorar la seguridad vial, para ser implementadas anualmente en el cantón. | Final | Peatones | Estrategia de peatonización | estrategia realizada / propuesta de estrategia | Municipalidad de Moravia |
| 194 | ODS 9. Construir infraestructuras resilientes, promover la industrialización inclusiva y sostenible y fomentar la innovación | Llevar a cabo la elaboración de propuestas de mejoramiento vial, a fin de reducir los tiempos de viaje del transporte público o privado. | 19 | Que se lleve a cabo en el año 2025 la elaboración de un plan de atención en la canalización pluvial, a fin de mejorar las condiciones de la infraestructura vial. | Final | Derecho de vía | Plan de canalización | propuesta de plan / realización de plan | Municipalidad de Moravia |
| 195 | ODS 9. Construir infraestructuras resilientes, promover la industrialización inclusiva y sostenible y fomentar la innovación | | 17 | Que en el 2026 se lleve a cabo la contratación para la revisión del estado de los puentes, para establecer un plan estratégico de intervención de los puentes. | Final | Usuarios de puentes | Plan estratégico | estudio contratado / estudio propuesto | Municipalidad de Moravia |
| 196 | ODS 9. Construir infraestructuras resilientes, promover la industrialización inclusiva y sostenible y fomentar la innovación | | 20 | Determinar vías de alto tránsito para el adecuado mantenimiento de la superficie de ruedo. | Final | Transeútes | Condición de las vías de alto tránsito | mantenimiento realizado / vías de alto tránsito | Municipalidad de Moravia |
| 197 | ODS 9. Construir infraestructuras resilientes, promover la industrialización inclusiva y sostenible y fomentar la innovación | | 17 | Que se lleve a cabo mediante la contratación en el año 2027 de un estudio que verifique el alineamiento de propiedades con respecto a las vías públicas, a fin de corregir las posibles invasiones. | Final | Derecho de vía | Estudio de alineamiento vial | Estudio de alineamiento vial contratado / estudio propuesto | Municipalidad de Moravia |
| 198 | ODS 9. Construir infraestructuras resilientes, promover la industrialización inclusiva y sostenible y fomentar la innovación | | 20 | Que se fomente un proceso participativo a fin de llevar a cabo el cumplimiento de la Ley 7600 en los proyectos de red vial. | Final | Personas participantes | proyectos viales participativos | Cantidad de proyectos viales participativos / total de proyectos aprobados | Municipalidad de Moravia |

| PRODUCTO | | | | | | UNIDAD DE MEDIDA DEL PRODUCTO | INDICADOR DESEMPEÑO PRODUCTO | | |
|----------|------------------------------------------------------------------------------------------------------------------------------|-------------------------------------------------------------------------------------------------------------------------|------------------------|---------------------------------------------------------------------------------------------------------------------------------------------------------------------------------|-------------------------|------------------------------------------------------|------------------------------|--------------------------------------------------------------------|--------------------------|
| ODS | Objetivo | Plazo de vigencia (años) | Descripción de la meta | Tipo Producto | Usuarios/ Beneficiarios | Unidad de medida | Indicador | Responsable | |
| | Gestión vial | | | | | | | | |
| 199 | ODS 9. Construir infraestructuras resilientes, promover la industrialización inclusiva y sostenible y fomentar la innovación | Llevar a cabo la coordinación interinstitucional para reducir el riesgo en las calles para los peatones. | 20 | Coordinación en un 100% con Ingeniería de Tránsito del MOPT para la implementación de los estudios de viabilidad para reducir riesgos en carretera. | Final | Personas de representación institucional | Coordinación con el MOPT | cantidad de coordinaciones realizadas / coordinaciones propuestas | Municipalidad de Moravia |
| 200 | ODS 9. Construir infraestructuras resilientes, promover la industrialización inclusiva y sostenible y fomentar la innovación | Revisar con el MOPT y COSEVI las vías actuales de circulación dentro del territorio cantonal de Moravia. | 20 | Revisión anual de las vías actuales de las calles de Moravia, con el fin de llevar a cabo la elaboración de un plan de circulación adecuado a la actualidad del cantón. | Final | Usuarios de las vías cantonales | plan de circulación | plan de circulación realizado / plan propuesto | Municipalidad de Moravia |
| 201 | ODS 9. Construir infraestructuras resilientes, promover la industrialización inclusiva y sostenible y fomentar la innovación | Estimular el uso del transporte público masivo en el cantón de Moravia. | 20 | Generación de una campaña estratégica de comunicación anual para hacer ver a la ciudadanía la importancia de los beneficios de la adecuada utilización del transporte público . | Final | Ciudadanía moraviana | campañas de comunicación | campañas realizadas / campañas propuestas | Municipalidad de Moravia |
| 202 | ODS 9. Construir infraestructuras resilientes, promover la industrialización inclusiva y sostenible y fomentar la innovación | | 20 | Gestión anual con las empresas de transporte público de Moravia para las mejoras de los servicios brindados en el cantón, mediante la implementación de cambio tecnológico. | Final | Transporte público | Cambio tecnológico | cantidad de unidades con cambio tecnológico / total de unidades | Municipalidad de Moravia |
| 203 | ODS 9. Construir infraestructuras resilientes, promover la industrialización inclusiva y sostenible y fomentar la innovación | | 20 | Mediante un estudio técnico se determine las acciones anuales de mejora en la infraestructura para la colocación de parabuses en los tres distritos. | Final | Usuarios de los parabuses | Estudio Técnico | Estudio planteado / estudio realizado | Municipalidad de Moravia |
| 204 | ODS 9. Construir infraestructuras resilientes, promover la industrialización inclusiva y sostenible y fomentar la innovación | Llevar a cabo la elaboración de un estudio de factibilidad para el establecimiento de ciclovías en el cantón de Moravia | 16 | Realización en el 2027 de estudio técnico de factibilidad para la creación de ciclovías en el cantón de Moravia. | Final | personas usuarias de ciclovías | Estudio de ciclo Vías | estudio propuesto / estudio realizado | Municipalidad de Moravia |
| 205 | ODS 9. Construir infraestructuras resilientes, promover la industrialización inclusiva y sostenible y fomentar la innovación | | 20 | Que mediante los resultados del estudio técnico se implemente a partir del 2028 la creación de ciclovías por fases en el cantón. | Final | personas beneficiadas de las fases de implementación | fases de implementación | fases de implementación realizadas / propuesta del estudio técnico | Municipalidad de Moravia |

| PRODUCTO | | | | | | UNIDAD DE MEDIDA DEL PRODUCTO | INDICADOR DESEMPEÑO PRODUCTO | | |
|---------------------|------------------------------------------------------------------------------------------------------------------------------|---------------------------------------------------------------------------------------------------------------------------------------------------------------------------------------------------------------------------------------------------------|------------------------|----------------------------------------------------------------------------------------------------------------------------------------------------------------------------------------------------------------------------------|-------------------------|-------------------------------------------|---------------------------------------------------------|--------------------------------------------------------------|--------------------------------|
| ODS | Objetivo | Plazo de vigencia (años) | Descripción de la meta | Tipo Producto | Usuarios/ Beneficiarios | Unidad de medida | Indicador | Responsable | |
| Gestión vial | | | | | | | | | |
| 206 | ODS 9. Construir infraestructuras resilientes, promover la industrialización inclusiva y sostenible y fomentar la innovación | Coordinar de manera permanente, con las instituciones del Gobierno Central, para canalizar la mayor cantidad de recursos nacionales en la atención y reparación de las carreteras cantonales, así como de las vías nacionales que atraviesan el cantón. | 20 | Que se lleve a cabo 4 reuniones por año de coordinación con las instituciones del gobierno central a fin de buscar recursos sanos para atender la red vial cantonal | Final | usuarios de la red vial cantonal | reuniones llevadas a cabo | reuniones llevadas a cabo / reuniones planteadas | Municipalidad de Moravia |
| 207 | ODS 9. Construir infraestructuras resilientes, promover la industrialización inclusiva y sostenible y fomentar la innovación | Velar por el cumplimiento de la correcta distribución de los recursos provenientes de la Ley 8114, que es brindado a la municipalidad por el Gobierno Central para un óptimo mantenimiento a las carreteras cantonales. | 20 | Que se implemente las intervenciones viales según el plan quinquenal vial en conformidad con los recursos otorgados por parte del gobierno central, mediante la intervención de los Concejos de Distrito, según su localidad. | Final | usuarios de la red vial cantonal | plan de mantenimiento | plan realizado / plan propuesto | Municipalidad de Moravia |
| 208 | ODS 9. Construir infraestructuras resilientes, promover la industrialización inclusiva y sostenible y fomentar la innovación | Crear un programa de concientización sobre la importancia de tener las aceras en buen estado para los peatones en el cantón. | 20 | Que se lleve a cabo una campaña anual de Comunicación a los vecinos sobre la importancia de contar con aceras en buen estado. | Final | vecinos de Moravia | Camapaña de comunicación | campañas realizadas / campañas propuestas | Municipalidad de Moravia |
| 209 | ODS 9. Construir infraestructuras resilientes, promover la industrialización inclusiva y sostenible y fomentar la innovación | | 20 | Que se lleve anualmente la priorización de construcción de aceras, según criterios de riesgo e inclusividad ante las propiedades que sean omisas con los deberes del Código Municipal. | Final | Personas usuarias de aceras | Construcción de aceras | construcción de aceras realizadas / priorización establecida | Municipalidad de Moravia |
| 210 | ODS 9. Construir infraestructuras resilientes, promover la industrialización inclusiva y sostenible y fomentar la innovación | | 18 | Que a partir del 2026 el gobierno local propicie vía reglamento la estandarización en la construcción de aceras a fin de responder con una visión inclusiva. | Final | Transeuntes de aceras | Reglamento de estandarización de construcción de aceras | Reglamento realizado / reglamento propuesto | Municipalidad de Moravia |
| 211 | ODS 9. Construir infraestructuras resilientes, promover la industrialización inclusiva y sostenible y fomentar la innovación | | 20 | Que se lleve anualmente un proceso de concientización entre las personas habitantes del cantón para lograr que la construcción de aceras sea inclusiva desde una estandarización en su elaboración según la normativa municipal. | Final | personas con alguna discapacidad especial | Proceso de concientización realizado | Proceso de concientización realizado / proceso propuesto | Municipalidad de Moravia |
| 212 | ODS 9. Construir infraestructuras resilientes, promover la industrialización inclusiva y sostenible y fomentar la innovación | Construir rampas de acceso para las personas con alguna discapacidad en los tres distritos del cantón de Moravia, según la normativa vigente. | 20 | Construcción anual de rampas accesibles en el cantón, de conformidad con la normativa vigente. | Final | Personas usuarias de rampas | Rampas | cantidad de rampas cpnstruidas / rampas propuestas | Municipalidad de Moravia; MOPT |

| PRODUCTO | | | | | | UNIDAD DE MEDIDA DEL PRODUCTO | INDICADOR DESEMPEÑO PRODUCTO | | |
|---------------------------------|------------------------------------------------------------------------------------------------------------------------------|------------------------------------------------------------------------------------------------------------------------------------------------|------------------------|-----------------------------------------------------------------------------------------------------------------------------------------------------------------------------------------------------------------------------|-------------------------|--------------------------------------|----------------------------------------------------------|----------------------------------------------------------------|-------------------------------------------------------------------|
| ODS | Objetivo | Plazo de vigencia (años) | Descripción de la meta | Tipo Producto | Usuarios/ Beneficiarios | Unidad de medida | Indicador | Responsable | |
| Gestión vial | | | | | | | | | |
| 213 | ODS 9. Construir infraestructuras resilientes, promover la industrialización inclusiva y sostenible y fomentar la innovación | Mejorar alrededor de las calles de más tránsito en los 3 distritos. | 20 | Que se lleve a cabo anualmente la comunicación de las mejoras del cordón de caños en los diversos distritos, a fin de que los vecinos conozcan las mejoras llevadas a cabo por la Municipalidad. | Final | Vecinos favorecidos | comunicación de mejoras | comunicación de mejoras / cantidad de cordón de caño mejorados | Municipalidad de Moravia |
| 214 | ODS 9. Construir infraestructuras resilientes, promover la industrialización inclusiva y sostenible y fomentar la innovación | Llevar a cabo la elaboración de un estudio de factibilidad para el establecimiento de ciclovías en el cantón de Moravia | 18 | Realización en el 2026 de estudio técnico cantonal vial que permita implementar las diversas modalidades de movilidad. | Final | personas usuarias del derecho de vía | Estudio Técnico | realización de estudio técnico / estudio propuesto | Municipalidad de Moravia |
| 215 | ODS 9. Construir infraestructuras resilientes, promover la industrialización inclusiva y sostenible y fomentar la innovación | | 17 | Que a partir del 2027 se lleve a cabo la implementación gradual anual de las propuestas de movilidad no automotor. | Final | personas usuarias del derecho de vía | Implementación gradual de la propuesta | cantidad de acciones realizadas / propuestas establecidas | Municipalidad de Moravia |
| Ordenamiento territorial | | | | | | | | | |
| 216 | ODS 11. Lograr que las ciudades y los asentamientos humanos sean inclusivos, seguros, resilientes y sostenibles | Finalizar las fases inconclusas de la actualización de plan regulador para llevar a cabo su implementación en el cantón de Moravia. | 6 | Revisión cada tres años de los instrumentos de ordenamiento territorial, con el fin de mejorar la planificación urbana en el cantón | Final | población moraviana | Revisión de los instrumentos de ordenamiento territorial | Revisiones realizadas / instrumentos existentes | Municipalidad de Moravia; fuerzas vivas / organizaciones sociales |
| 217 | ODS 11. Lograr que las ciudades y los asentamientos humanos sean inclusivos, seguros, resilientes y sostenibles | | 20 | Aplicación anual de los reglamentos urbanos que permitan la planificación del crecimiento de las ciudades urbanas y rurales en el cantón. | Final | población moraviana | Aplicación de reglamentos | cantidad de reglamentos aplicados / reglamentos existentes | Municipalidad de Moravia; fuerzas vivas / organizaciones sociales |
| 218 | ODS 11. Lograr que las ciudades y los asentamientos humanos sean inclusivos, seguros, resilientes y sostenibles | Propiciar la integración inclusiva e igual de género en la planificación del ordenamiento territorial | 20 | Que se lleve a cabo anualmente 4 talleres de capacitación en aspectos de la inclusividad e igualdad de género en los procesos de planificación urbana. | Final | población moraviana | talleres de capacitación | cantidad de talleres realizados / talleres propuestos | Municipalidad de Moravia; fuerzas vivas / organizaciones sociales |
| 219 | ODS 11. Lograr que las ciudades y los asentamientos humanos sean inclusivos, seguros, resilientes y sostenibles | | 20 | Que se promueva anualmente que los desarrollos urbanos estén libres de cualquier tipo de discriminación o exclusión de los diversos sectores que conforman el cantón | Final | población moraviana | acciones contra la discriminación | acciones realizadas / acciones propuestas | Municipalidad de Moravia; fuerzas vivas / organizaciones sociales |
| 220 | ODS 11. Lograr que las ciudades y los asentamientos humanos sean inclusivos, seguros, resilientes y sostenibles | Propiciar por parte del Gobierno local la elaboración del mapeo colectivo territorial, a fin de incidir en la planificación urbana del cantón. | 19 | Que a partir del 2025 se lleve a cabo 4 talleres sobre elaboración del mapeo colectivo barrial, a fin de brindar las herramientas necesarias para la visualización de la problemática más apremiantes en el espacio local. | Final | población moraviana | talleres de mapeo comunitario | talleres realizados / talleres propuestos | Municipalidad de Moravia; fuerzas vivas / organizaciones sociales |
| 221 | ODS 11. Lograr que las ciudades y los asentamientos humanos sean inclusivos, seguros, resilientes y sostenibles | | 18 | Que se lleve a cabo anualmente a partir del 2026 talleres barriales para la confección del mapeo colectivo, a fin de visibilizar las principales problemáticas que se asocian a otras temáticas que afectan a la comunidad. | Final | población moraviana | talleres de mapeo comunitario | talleres realizados / talleres propuestos | Municipalidad de Moravia; fuerzas vivas / organizaciones sociales |

| PRODUCTO | | | | | | UNIDAD DE MEDIDA DEL PRODUCTO | INDICADOR DESEMPEÑO PRODUCTO | | |
|-----------------------------------|-----------------------------------------------------------------------------------------------------------------|--------------------------|-----------------------------------------------------------------------------------------------------------------------------------------------------------------------------------------------------------------------------------------------------------|---------------|---------------------------------------------------|---------------------------------------------------|-------------------------------------------------------------------------------------------------|-------------------------------------------------------------------|--|
| ODS | Objetivo | Plazo de vigencia (años) | Descripción de la meta | Tipo Producto | Usuarios/ Beneficiarios | Unidad de medida | Indicador | Responsable | |
| Gestión vial | | | | | | | | | |
| 222 | ODS 11. Lograr que las ciudades y los asentamientos humanos sean inclusivos, seguros, resilientes y sostenibles | 17 | Que a partir de la construcción anual de los mapeos barriales, el gobierno local brinde el soporte técnico para su digitalización, a fin de ir conformando el mapa de necesidades. | Final | barrios organizados | soporte técnico brindado | cantidad de mapas barriales realizados / barrios existentes | Municipalidad de Moravia; fuerzas vivas / organizaciones sociales | |
| 223 | ODS 11. Lograr que las ciudades y los asentamientos humanos sean inclusivos, seguros, resilientes y sostenibles | 16 | Que se lleve a cabo a partir del 2028 un taller cada dos años para el intercambio de experiencias en la atención de la problemáticas visibilizada en los mapas barriales. | Final | Personas de barrios que intercambian experiencias | Cantidad de barrios que intercambian experiencias | taller realizado / taller propuesto | Municipalidad de Moravia; fuerzas vivas / organizaciones sociales | |
| 224 | ODS 11. Lograr que las ciudades y los asentamientos humanos sean inclusivos, seguros, resilientes y sostenibles | 20 | Que anualmente se brinden las herramientas técnico - legales a los 3 Concejos de Distrito para que conozcan los diversos usos de suelo que son procedentes en el ordenamiento territorial. | Final | Concejos de Distrito | herramientas de ordenamiento territorial | cantidad de herramientas de ordenamiento territorial / herramientas de ordenamiento territorial | Municipalidad de Moravia; fuerzas vivas / organizaciones sociales | |
| 225 | ODS 11. Lograr que las ciudades y los asentamientos humanos sean inclusivos, seguros, resilientes y sostenibles | 16 | Que a partir del 2028 se lleve a cabo 4 modelos pilotos de rescate del hábitat residencial, a fin de determinar su efectividad en el cantón. | Final | 4 barriadas | modelo piloto de rescate del hábitat residencial | cantidad de modelos piloto realizados / modelos propuestos | Municipalidad de Moravia; fuerzas vivas / organizaciones sociales | |
| Desarrollo socio-económico | | | | | | | | | |
| 226 | ODS 10. Reducir la desigualdad en los países y entre ellos | | Que se lleve a cabo un diagnóstico diferenciado distrital, que permita determinar las vulnerabilidad, distribución de la riqueza, desigualdad de oportunidades, discriminación, carencias, inseguridad, acceso a servicios básicos, entre otros aspectos. | Final | Poblaciones diagnosticadas | diagnóstico distrital | realización de diagnóstico / propuesta de diagnóstico | Municipalidad de Moravia; fuerzas vivas / organizaciones sociales | |
| 227 | ODS 10. Reducir la desigualdad en los países y entre ellos | | Que a partir del diagnóstico socio-económico distrital se establezca anualmente la ruta de atención de las debilidades y amenazas detectadas. | Final | Poblaciones atendidas | ruta de atención | acciones realizadas / acciones detectadas | Municipalidad de Moravia; fuerzas vivas / organizaciones sociales | |
| 228 | ODS 10. Reducir la desigualdad en los países y entre ellos | | A partir del diagnóstico socio-económico, elaborar el mapa de estado distrital, para determinar las acciones de intervención que se requiere anualmente para mejorar la calidad de vida de sus habitantes. | Final | distritos mapeados | mapa del estado distrital | distritos mapeados / cantidad de distritos | Municipalidad de Moravia; fuerzas vivas / organizaciones sociales | |

| PRODUCTO | | | | | | UNIDAD DE MEDIDA DEL PRODUCTO | INDICADOR DESEMPEÑO PRODUCTO | | |
|-----------------------------------|---------------------------------------------------------------------------------------------------------------------------------|-----------------------------------------------------------------------------------------------------------------------------------------------------------------------|------------------------|------------------------------------------------------------------------------------------------------------------------------------------------------------------------------------------------------------------------------------------------------------------------------------|-------------------------|---------------------------------------|---------------------------------------|---------------------------------------------------------------------------------|-------------------------------------------------------------------|
| ODS | Objetivo | Plazo de vigencia (años) | Descripción de la meta | Tipo Producto | Usuarios/ Beneficiarios | Unidad de medida | Indicador | Responsable | |
| Desarrollo socio-económico | | | | | | | | | |
| 229 | ODS 10. Reducir la desigualdad en los países y entre ellos | Elaborar mapas de situación del estado de los distritos, a fin de determinar los principales focos de desventaja socio-económicas. | | Que se lleve a cabo la revisión cada dos años de los mapas de estado distrital, para determinar la efectividad de las acciones desarrolladas en las comunidades que han presentado mayor desventaja socio-económica, a fin de tomar las acciones de cambio e inversión necesarias. | Final | Barrios beneficiados | revisión de mapas de estado distrital | cantidad de revisiones de mapas de estado distrital / mapas de estado distrital | Municipalidad de Moravia; fuerzas vivas / organizaciones sociales |
| 230 | ODS 10. Reducir la desigualdad en los países y entre ellos | Asegurar las condiciones básicas de formación de factores estratégicos basados en la innovación y competitividad | | Que se brinde anualmente un proceso de capacitación entre los diversos sectores productivos locales para que cuenten con herramientas estratégicas que les permita innovar como competir con los productos que desarrollan. | Final | sectores productivos | Capacitaciones | Capacitaciones planteadas / capacitaciones realizadas | Municipalidad de Moravia; fuerzas vivas / organizaciones sociales |
| 231 | ODS 4. Garantizar una educación inclusiva y equitativa de calidad y promover oportunidades de aprendizaje permanente para todos | Capacitar a Emprendedores de los tres distritos. | | Capacitación anualmente a Emprendedores de los tres distritos en materia de finanzas, emprendedurismo, comunicación, creación de marca, administración de empresas entre otros aspectos. | Final | Personas emprendedoras | capacitaciones | Capacitación propuesta / capacitación realizada | Municipalidad de Moravia; fuerzas vivas / organizaciones sociales |
| 232 | ODS 4. Garantizar una educación inclusiva y equitativa de calidad y promover oportunidades de aprendizaje permanente para todos | Programas de capacitación a personas jóvenes - adultas desempleadas del cantón. | | Que se lleve a cabo la elaboración de un programa de capacitación a personas jóvenes-adultas desempleadas en el cantón, con el fin de facilitarles herramientas tecnológicas que les permita competir en el mercado laboral. | Final | Personas jóvenes adultas desempleadas | programa de capacitación | Programa propuesto / programa realizado | Municipalidad de Moravia; fuerzas vivas / organizaciones sociales |
| 233 | ODS 9. Construir infraestructuras resilientes, promover la industrialización inclusiva y sostenible y fomentar la innovación | Proponer un diseño con unidad arquitectónica de fachadas para mejorar el paisaje urbano de la calle de las artesanías, a fin de establecer su reactivación comercial. | | Que se lleve a cabo un estudio técnico que determine las condiciones necesarias que deben establecerse en la calle de Las Artesanías., para establecer las fachadas de los edificios como el tipo de actividad a desarrollar. | Final | Dueños de inmuebles | Propuesta de fachadas | Estudio propuesto / estudio realizado | Municipalidad de Moravia; fuerzas vivas / organizaciones sociales |
| 234 | ODS 9. Construir infraestructuras resilientes, promover la industrialización inclusiva y sostenible y fomentar la innovación | | | Coordinación anual con empresarios a fin de brindar los incentivos necesarios para la estandarización de la calle de las Artesanías. | Final | Dueños de inmuebles | coordinaciones | Coordinaciones propuestas /coordinaciones realizadas | Municipalidad de Moravia; fuerzas vivas / organizaciones sociales |
| 235 | ODS 8.Trabajo decente y crecimiento económico. | Llevar a cabo un proceso de capacitación para fomentar el crecimiento económico local | | Que anualmente se lleve a cabo un plan de capacitaciones para emprendedores que deseen establecer PYMES en el cantón. | Final | Participantes | plan de capacitación | Proceso de capacitación propuesto / capacitaciones realizadas | Municipalidad de Moravia; fuerzas vivas / organizaciones sociales |

| PRODUCTO | | | | | | UNIDAD DE MEDIDA DEL PRODUCTO | | INDICADOR DESEMPEÑO PRODUCTO | |
|-----------------------------------|---------------------------------------------------------------------------------------------------------------------------------|------------------------------------------------------------------------------------------------------------------------------------------------------------------------------------------------------------------------------------|------------------------|---------------------------------------------------------------------------------------------------------------------------------------------------------------------------------------------|-------------------------|-----------------------------------------|--------------------------------------------------|------------------------------------------------------------------------------|-------------------------------------------------------------------|
| ODS | Objetivo | Plazo de vigencia (años) | Descripción de la meta | Tipo Producto | Usuarios/ Beneficiarios | Unidad de medida | Indicador | Responsable | |
| Desarrollo socio-económico | | | | | | | | | |
| 236 | ODS 8.Trabajo decente y crecimiento económico. | Establecer las condiciones necesarias para la instalación de Ferias de productos moravianos. | | Crear anualmente espacios temporales para la venta de productos de artesanos como también de comerciantes moravianos, a fin de dar a conocer su creaciones. | Final | Vendedores de productos moravianos | Cantidad de espacios temporales | Espacios propuestos / espacios creados | Municipalidad de Moravia; fuerzas vivas / organizaciones sociales |
| 237 | ODS 5. Lograr la igualdad de género y empoderar a todas las mujeres y las niñas | Determinar las principales acciones que permitan el impulso económico para personas con discapacidad. | | Creación anual programas de impulso económico para el desarrollo, capacitación e inclusión de personas con vulnerabilidad o con discapacidad en los tres distritos . | Final | Personas con discapacidad | Programa de impulso económico | Programa propuesto / programa realizado | Municipalidad de Moravia; fuerzas vivas / organizaciones sociales |
| 238 | ODS 8.Trabajo decente y crecimiento económico. | Promover mediante los actores económicamente activos, la participación ciudadana con el fin de facilitar los procesos de consulta, información y cogestión económica en la toma de decisiones económicas para el desarrollo local. | | Que se inste a la comunidad a colaborar en la formulación del Programa de desarrollo económico local, que permita establecer la orientación estratégica que deberá conducirse en el cantón. | Final | ciudadanía | Programa de desarrollo económico | Programa de desarrollo económico local / realizado programa propuesto | Municipalidad de Moravia; fuerzas vivas / organizaciones sociales |
| 239 | ODS 4. Garantizar una educación inclusiva y equitativa de calidad y promover oportunidades de aprendizaje permanente para todos | Desarrollar una estrategia integral con el MEP para mejorar los niveles de alfabetización en el cantón. | 20 | Que se lleve a cabo anualmente las acciones para mejorar los niveles de alfabetización en el cantón | Final | Personas con baja escolaridad | mejora en los niveles de alfabetización cantonal | índice de alfabetización actual / índice de alfabetización mejorado | Municipalidad de Moravia; fuerzas vivas / organizaciones sociales |
| 240 | ODS 4. Garantizar una educación inclusiva y equitativa de calidad y promover oportunidades de aprendizaje permanente para todos | Promover una incubadora de negocios, para mejorar la economía de las personas moravianas | 20 | Que se desarrolle anualmente un proceso de capacitación, a fin de brindar las herramientas necesarias para incubar su proyecto de negocios. | Final | Personas capacitadas | capacitación | Proceso de capacitación propuesto / capacitaciones realizadas | Municipalidad de Moravia; fuerzas vivas / organizaciones sociales |
| 241 | ODS 4. Garantizar una educación inclusiva y equitativa de calidad y promover oportunidades de aprendizaje permanente para todos | Impulsar un acelerador de negocios entre aquellos pequeños empresarios moravianos, a fin de brindarles mejores condiciones competitivas en el mercado. | 18 | Que a partir del 2026 se brinde un programa anual de desarrollo en el mejoramiento de las microempresas, para propiciar ingresos sanos familiares. | Final | Personas Microempresarias | programa de desarrollo microempresarial | creación del programa de desarrollo microempresarial / propuesta de creación | Municipalidad de Moravia; fuerzas vivas / organizaciones sociales |
| 242 | ODS 4. Garantizar una educación inclusiva y equitativa de calidad y promover oportunidades de aprendizaje permanente para todos | Creación de un mercado municipal abierto, que permita potencializar las diversas expresiones productivas desde una perspectiva de igualdad de género. | 18 | Que se lleve a cabo a partir del 2026 el establecimiento de un mercado municipal abierto que permita la comercialización de las diversas expresiones productivas locales. | Final | Personas usuarias del mercado municipal | Mercado municipal | creación del mercado / propuesta de creación | Municipalidad de Moravia; fuerzas vivas / organizaciones sociales |

| PRODUCTO | | | | | | UNIDAD DE MEDIDA DEL PRODUCTO | INDICADOR DESEMPEÑO PRODUCTO | | |
|----------------------|----------------------------------------------------------------------------------------------------------------|-----------------------------------------------------------------------------------------------------------------------------------------------------------|------------------------|-----------------------------------------------------------------------------------------------------------------------------------------------------------------------------------------------|-------------------------|-----------------------------------------------|-------------------------------------------|---------------------------------------------------------------------------------------|-------------------------------------------------------------------|
| ODS | Objetivo | Plazo de vigencia (años) | Descripción de la meta | Tipo Producto | Usuarios/ Beneficiarios | Unidad de medida | Indicador | Responsable | |
| Turismo local | | | | | | | | | |
| 243 | ODS 8.Trabajo decente y crecimiento económico. | Portenciar las diversas oportunidades mediante el fomento de las diversas expresiones del turismo local comunitario. | 20 | Que anualmente se promuevan actividades de carácter turístico que permita potencializar la generación de oportunidades de negocios en torno a turismo local. | Final | Turistas | cantidad de megocios turísticos | cantidad de negocios asociados al turismo / total de negocios existentes en el cantón | Municipalidad de Moravia; fuerzas vivas / organizaciones sociales |
| 244 | ODS 8.Trabajo decente y crecimiento económico. | | 18 | Que a partir del 2026 se brinde anualmente dos capacitaciones a los diversos sectores productivos para el desarrollo de diversas expresiones turísticas. | Final | Sectores productivos | capacitaciones | cantidad de capacitaciones / capacitaciones propuestas | Municipalidad de Moravia; fuerzas vivas / organizaciones sociales |
| 245 | ODS 8.Trabajo decente y crecimiento económico. | | 17 | Que se brinde anualmente a partir del 2027 una oferta sustentable en el manejo de los recursos desde una perspectiva inclusiva e innovadora, que permita potenciar la oferta turística local. | Final | Personas relacionadas con la oferta turística | oferta sustentable establecida | oferta con perspectiva inclusiva e innovadora realizada / propuesta de oferta | Municipalidad de Moravia; fuerzas vivas / organizaciones sociales |
| 246 | ODS 8.Trabajo decente y crecimiento económico. | | 20 | Que mediante el fomento anual de las diversas formas sostenibles de turismo local, se promuevan encadenamientos productivos entre los diversos generadores de turismo local. | Final | Sector turismo | encadenamientos productivos | encadenamientos productivos realizados / total de actividades turísticas | Municipalidad de Moravia; fuerzas vivas / organizaciones sociales |
| 247 | ODS 17. Fortalecer los medios de implementación y revitalizar la Alianza Mundial para el Desarrollo Sostenible | Desarrollo turístico rural sostenible con características inclusivas | 18 | Que a partir del 2026 se fomente la conservación de la tradición agropecuaria y agroindustrial en el cantón, desde una perspectiva sostenible, mediante 2 actividades anuales. | Final | Sector productivo | acciones de conservación | cantidad de acciones realizadas / acciones propuestas | Municipalidad de Moravia; fuerzas vivas / organizaciones sociales |
| 248 | ODS 17. Fortalecer los medios de implementación y revitalizar la Alianza Mundial para el Desarrollo Sostenible | | 17 | Que a partir del 2027 se promuevan anualmente 2 actividades agropecuarias de manejo integral sostenible amigable con el ambiente. | Final | Sector productivo | actividades agropecuarias sostenibles | actividades desarrolladas / actividades agropecuarias | Municipalidad de Moravia; fuerzas vivas / organizaciones sociales |
| 249 | ODS 17. Fortalecer los medios de implementación y revitalizar la Alianza Mundial para el Desarrollo Sostenible | Desarrollar las capacidades de autogestión turística de las organizaciones sociales, para la interlocución con las estructuras del aparato institucional. | 18 | Que en el 2016 se lleve a cabo la construcción de un plan estratégico de desarrollo de autogestión a nivel cantonal, a fin de mejorar la toma de decisiones en el desarrollo local. | Final | Sector turismo | plan estratégico de autogestión turística | realización de plan estratégico / propuesta de realización | Municipalidad de Moravia; fuerzas vivas / organizaciones sociales |
| 250 | ODS 8.Trabajo decente y crecimiento económico. | | 17 | Que a partir del 2027 se lleve a cabo la dotación de técnicas de autogestión de actividades turísticas, a fin de potenciar la generación del uso racional de los recursos ambientales. | Final | Sector turismo | técnicas de autogestión | cantidad de técnicas de autogestión dotadas / | Municipalidad de Moravia; fuerzas vivas / organizaciones sociales |

| PRODUCTO | | | | | | UNIDAD DE MEDIDA DEL PRODUCTO | INDICADOR DESEMPEÑO PRODUCTO | | |
|-------------------------------|------------------------------------------------------------------------------------------------------------------------------|--------------------------------------------------------------------------------------------------------------------------------------|------------------------|----------------------------------------------------------------------------------------------------------------------------------------------------------------------------------------------------------------------------------------------------------------------------------------|-------------------------|-------------------------------|--------------------------------------------------------|----------------------------------------------------------------------------------------------------------------------|-------------------------------------------------------------------|
| ODS | Objetivo | Plazo de vigencia (años) | Descripción de la meta | Tipo Producto | Usuarios/ Beneficiarios | Unidad de medida | Indicador | Responsable | |
| Innovación tecnológica | | | | | | | | | |
| 251 | ODS 9. Construir infraestructuras resilientes, promover la industrialización inclusiva y sostenible y fomentar la innovación | Promover el uso de la tecnología de la Información en el espacio local a fin de propiciar la competitividad e innovación del cantón. | 18 | Realización en el año 2026 de un diagnóstico de situación que determine las condiciones que se presentan en el territorio en cuanto a uso de la tecnologías de Información, a fin de establecer la hoja de ruta que deberá orientarse el territorio moraviano en el campo tecnológico. | Final | Ciudadanía | diagnóstico de situación de Tecnologías de Información | diagnóstico de realizado de diagnóstico propuesto | Municipalidad de Moravia; fuerzas vivas / organizaciones sociales |
| 252 | ODS 9. Construir infraestructuras resilientes, promover la industrialización inclusiva y sostenible y fomentar la innovación | | 17 | Que en el 2027 se formule el plan estratégico de innovación tecnológica que propicie el proceso de cambio para hacer de Moravia un cantón competitivo e innovador en la oferta de ciudad digital. | Final | Ciudadanía | plan estratégico de innovación tecnológica | realización del plan estratégico de innovación tecnológica / propuesta de plan estratégico de innovación tecnológica | Municipalidad de Moravia; fuerzas vivas / organizaciones sociales |
| 253 | ODS 9. Construir infraestructuras resilientes, promover la industrialización inclusiva y sostenible y fomentar la innovación | | 16 | Que se lleve a cabo a partir del 2028 una revisión cada dos años del Plan estratégico de innovación tecnológica, a fin de establecer los ajustes pertinentes a dicho plan. | Final | Equipo técnico cantonal | análisis del plan estratégico | análisis realizado / análisis propuesto | Municipalidad de Moravia; fuerzas vivas / organizaciones sociales |
| 254 | ODS 11. Lograr que las ciudades y los asentamientos humanos sean inclusivos, seguros, resilientes y sostenibles | | 17 | Que a partir del 2027 se lleve a cabo anualmente dos capacitaciones a los diversos sectores presentes en el cantón para la conformación de la sociedad del conocimiento e información, con el fin de desarrollar el potencial territorial del cantón de Moravia. | Final | Personas trabajadoras en TI | capacitaciones | capacitaciones realizadas / capacitaciones propuestas | Municipalidad de Moravia; fuerzas vivas / organizaciones sociales |

9.4.Eje derechos humano

Derechos Humanos / Género e igualdad

| PRODUCTO | | | | | | | UNIDAD DE MEDIDA DEL PRODUCTO | INDICADOR DESEMPEÑO PRODUCTO | | | |
|-------------------------|------------------------------------------------------------|-------------------------------------------------------------------------------------------------------------------------------|------------------------|-------------------------------------------------------------------------------------------------------------------------------------------------------------------------------------------------------------------------------------------------------------------------------------------------------------------------------|------------------------|---------------------|-------------------------------------------|-------------------------------------------------------------------------------------------|---------------------------------------------------------------------------------------|--|--|
| ODS | Objetivo | Plazo de vigencia (años) | Descripción de la meta | Tipo Producto | Usuarios/Beneficiarios | Unidad de medida | Indicador | Responsable | | | |
| DERECHOS HUMANOS | | | | | | | | | | | |
| 255 | ODS 10. Reducir la desigualdad en los países y entre ellos | Emprender diversas acciones que garanticen los derechos fundamentales de todas las personas habitantes del cantón de Moravia, | 20 | Que se lleven anualmente el fomento de acciones que promuevan el respeto de los derechos como de las libertades con que cuenta toda persona. | Final | población moraviana | Cantidad de acciones promovidas | acciones realizadas / acciones propuestas | Municipalidad de Moravia / Fuerzas Vivas / Grupos Organizados /Instituciones públicas | | |
| 256 | ODS 10. Reducir la desigualdad en los países y entre ellos | | 20 | Que anualmente se promueva el pleno ejercicio que toda persona sea respetada en su individualidad, mediante talleres comunitarios, que fomenten la tolerancia e inclusividad con una visión integral de la persona humana. | Final | población moraviana | promoción del derecho a la individualidad | acciones realizadas / acciones propuestas | Municipalidad de Moravia / Fuerzas Vivas / Grupos Organizados /Instituciones públicas | | |
| 257 | ODS 10. Reducir la desigualdad en los países y entre ellos | | 20 | Promoción anual en los diversos centros educativos los derechos humanos que permita tener un visión sin discriminación alguna por motivos de raza, color, sexo, idioma, religión, opiniones políticas, origen nacional o social, posición económica, nacimiento o cualquier otra condición social o de cualquier otra índole. | Final | población moraviana | Promoción de los derecho humanos | promoción de los derechos humanos en centros de educación / total de centros de educación | Municipalidad de Moravia / Fuerzas Vivas / Grupos Organizados /Instituciones públicas | | |
| 258 | ODS 10. Reducir la desigualdad en los países y entre ellos | | 1 | Que se elabore en el 2025 un plan estratégico de atención de la defenza de los derechos humanos, mediante los resultados que se presenten en el diagnóstico de situación cantonal. | Final | población moraviana | Diagnóstico / PEADDH | Elaboración del Plan estrategico/Diag nostico cantonal propuesto | Municipalidad de Moravia / Fuerzas Vivas / Grupos Organizados /Instituciones públicas | | |

| PRODUCTO | | | | | | | UNIDAD DE MEDIDA DEL PRODUCTO | INDICADOR DESEMPEÑO PRODUCTO | | | |
|-------------------------|------------------------------------------------------------|-----------------------------------------------------------------------------------------------------------|------------------------|----------------------------------------------------------------------------------------------------------------------------------------------------------------------------------------------------------------------------|-------------------------|---------------------|-------------------------------|------------------------------------------------------------|---------------------------------------------------------------------------------------|--|--|
| ODS | Objetivo | Plazo de vigencia (años) | Descripción de la meta | Tipo Producto | Usuarios/ Beneficiarios | Unidad de medida | Indicador | Responsable | | | |
| DERECHOS HUMANOS | | | | | | | | | | | |
| 259 | ODS 10. Reducir la desigualdad en los países y entre ellos | | 4 | Que se lleve a cabo cada 3 años la actualización del plan estratégico sobre la situación general de los derechos humanos en el cantón. | Final | población moraviana | Actualización del plan | actualización realizada / actualización propuesta | Municipalidad de Moravia / Fuerzas Vivas / Grupos Organizados /Instituciones públicas | | |
| 260 | ODS 10. Reducir la desigualdad en los países y entre ellos | | 18 | Que se brinde anualmente tres talleres distritales que permitan orientar la promoción, protección y el respeto a la integrabilidad que tiene toda persona en sus derechos humanos, de conformidad con el plan estratégico. | Final | población moraviana | talleres cantonales | cantidad de talleres realizados / talleres propuestos | Municipalidad de Moravia / Fuerzas Vivas / Grupos Organizados /Instituciones públicas | | |
| 261 | ODS 10. Reducir la desigualdad en los países y entre ellos | | 18 | Que anualmente se desarrollen 2 charlas en centros educativos que promuevan el respeto a toda persona humanos en clara relación con el plan estratégico de derechos humanos. | Final | población moraviana | Charlas | cantidad de charlas impartidas / centros educativos | Municipalidad de Moravia / Fuerzas Vivas / Grupos Organizados /Instituciones públicas | | |
| 262 | ODS 10. Reducir la desigualdad en los países y entre ellos | | 18 | Que se desarrollen 4 acciones anuales sobre la igualdad de genero que propicie su visibilización en el entorno local, en clara relación con el plan estratégico de derechos humanos. | Final | población moraviana | Acciones desarrolladas | cantidad de acciones llevadas a cabo / acciones propuestas | Municipalidad de Moravia / Fuerzas Vivas / Grupos Organizados /Instituciones públicas | | |
| 263 | ODS 10. Reducir la desigualdad en los países y entre ellos | Promover el derecho al acceso a la salud como a la seguridad social de toda persona habitante de Moravia. | 20 | Que se lleve a cabo anualmente una campaña para promover el derecho al acceso a la salud como a la seguridad social. | | población moraviana | Campañas | Cantidad de campañas realizadas / campañas propuestas | Municipalidad de Moravia / Fuerzas Vivas / Grupos Organizados /Instituciones públicas | | |

| PRODUCTO | | | | | | | UNIDAD DE MEDIDA DEL PRODUCTO | INDICADOR DESEMPEÑO PRODUCTO | | | |
|-------------------------|------------------------------------------------------------|--------------------------------------------------------------------------------------------------------------------------------------------------------------------------------------------------------------|------------------------|--------------------------------------------------------------------------------------------------------------------------------------------------------------------------------------------------------------------------------|-------------------------|--------------------------------------|-------------------------------|----------------------------------------------------------|--------------------------------------------------------------------------------------------------|--|--|
| ODS | Objetivo | Plazo de vigencia (años) | Descripción de la meta | Tipo Producto | Usuarios/ Beneficiarios | Unidad de medida | Indicador | Responsable | | | |
| DERECHOS HUMANOS | | | | | | | | | | | |
| 264 | ODS 10. Reducir la desigualdad en los países y entre ellos | | 20 | Que se lleven anualmente tres talleres de capacitación a los grupos organizados de base comunal la promoción del derecho humano para el acceso a la salud. | | población moraviana | talleres de capacitación | cantidad de talleres realizados / talleres propuestos | Municipalidad de Moravia / Fuerzas Vivas / Grupos Organizados /Instituciones públicas | | |
| 265 | ODS 10. Reducir la desigualdad en los países y entre ellos | | 20 | Que se lleve a cabo en el 2027 un estudio situacional sobre el acceso a la seguridad social que tienen las personas con algún grado de discapacidad en el cantón. | | población moraviana con discapacidad | estudio situacional | estudio realizado / estudio propuesto | Municipalidad de Moravia / Fuerzas Vivas / Grupos Organizados /Instituciones públicas | | |
| 266 | ODS 10. Reducir la desigualdad en los países y entre ellos | Llevar a cabo las acciones pertinentes que permitan determinar la situación de las personas habitantes de calle, a fin de mejorar su condición como persona desde el modelo de reducción de daños y riesgos. | 18 | Que en el 2026 se lleve a cabo un diagnóstico de situación de las personas habitantes de calle e indigencia a fin de establecer las acciones necesarias para atender de forma sistemática dicha realidad. | | población moraviana | diagnóstico | diagnóstico realizado / diagnóstico propuesto | Municipalidad de Moravia / Fuerzas Vivas / Grupos Organizados /Instituciones públicas | | |
| 267 | ODS 10. Reducir la desigualdad en los países y entre ellos | | 17 | Que a partir del diagnóstico de necesidades de las personas en condición de calle, se lleve a cabo la formulación de la propuesta de atención o la modalidad de atención más oportuna para ejecutarse en el cantón de Moravia. | Final | población moraviana | modalidad de atención | estudio de factibilidad realizado / estudio propuesto | Municipalidad de Moravia / Fuerzas Vivas / Grupos Organizados /Instituciones públicas | | |
| 268 | ODS 10. Reducir la desigualdad en los países y entre ellos | | 20 | Que a partir del resultado del estudio de factibilidad se lleven a cabo alianzas público-privadas para llevar a cabo la modalidad más oportuna así como la asignación de recursos para su operalización. | Final | población moraviana | Alianzas estratégica | cantidad de alianzas realizadas / propuestas de alianzas | Municipalidad de Moravia / Fuerzas Vivas / Grupos Organizados /Instituciones públicas y privadas | | |

| PRODUCTO | | | | | | UNIDAD DE MEDIDA DEL PRODUCTO | INDICADOR DESEMPEÑO PRODUCTO | | |
|--------------------------|---------------------------------------------------------------------------------|----------------------------------------------------------------------------------------------------------------------------------------------------------|------------------------|----------------------------------------------------------------------------------------------------------------------------------------------------------------------------------------------------------------------------------------------------------|-------------------------|-------------------------------|---------------------------------------|-----------------------------------------------------------------|---------------------------------------------------------------------------------------|
| ODS | Objetivo | Plazo de vigencia (años) | Descripción de la meta | Tipo Producto | Usuarios/ Beneficiarios | Unidad de medida | Indicador | Responsable | |
| Género e igualdad | | | | | | | | | |
| 269 | ODS 5. Lograr la igualdad de género y empoderar a todas las mujeres y las niñas | Impulsar diversas acciones que promuevan la igualdad de género en todas las actividades que se desarrollen en el cantón. | 20 | Que anualmente las diversas instancias locales lleven a cabo 2 acciones que fortalezcan la política de género en las diversas actividades que desarrollen en el espacio local. | Final | población moraviana | Acciones desarrolladas | acciones realizadas / acciones propuestas | Municipalidad de Moravia / Fuerzas Vivas / Grupos Organizados /Instituciones públicas |
| 270 | ODS 5. Lograr la igualdad de género y empoderar a todas las mujeres y las niñas | | 6 | Que cada 3 años a partir del 2027 se lleve a cabo un encuentro cantonal para discutir la política de género, a fin de establecer las acciones estratégicas que permitan llevar a cabo su implementación. | Final | población moraviana | Encuentro | encuentro realizado / encuentro propuesto | Municipalidad de Moravia / Fuerzas Vivas / Grupos Organizados /Instituciones públicas |
| 271 | ODS 10. Reducir la desigualdad en los países y entre ellos | Brindar a la población moraviana la información pertinente para que se accese a las instancias correspondientes ante situaciones de violencia de género. | 20 | Que anualmente se dote a las personas que son sometidas a violencia de género el acceso a la información sobre los diversos recursos de apoyo a los cuales puede recurrir en caso de ser víctima o conocer a una posible víctima de violencia de género. | Final | población moraviana | instrumentos de acceso para denuncias | Recursos propuestos / recursos otorgados | Municipalidad de Moravia / Fuerzas Vivas / Grupos Organizados /Instituciones públicas |
| 272 | ODS 5. Lograr la igualdad de género y empoderar a todas las mujeres y las niñas | Desarrollar un proceso local de empoderamiento en la toma de decisiones de desarrollo local desde una perspectiva de género e igualdad. | 20 | Que se propicie entre las mujeres del cantón las herramientas necesarias para incidir en la toma de decisiones para llevar a cabo la política de género en el cantón. | Final | Mujeres | Herramientas | cantidad de mujeres participantes / total de mujeres del cantón | Municipalidad de Moravia / Fuerzas Vivas / Grupos Organizados /Instituciones públicas |

| PRODUCTO | | | | | | | UNIDAD DE MEDIDA DEL PRODUCTO | INDICADOR DESEMPEÑO PRODUCTO | | | |
|--------------------------|---------------------------------------------------------------------------------|---------------------------------------------------------------------------------------------------------------------------------------------------------------------------------------------|------------------------|-----------------------------------------------------------------------------------------------------------------------------------------------------------------------------------------------------------------------|------------------------|---------------------|-------------------------------|-------------------------------------------------------------------------|---------------------------------------------------------------------------------------|--|--|
| ODS | Objetivo | Plazo de vigencia (años) | Descripción de la meta | Tipo Producto | Usuarios/Beneficiarios | Unidad de medida | Indicador | Responsable | | | |
| Género e igualdad | | | | | | | | | | | |
| 273 | ODS 5. Lograr la igualdad de género y empoderar a todas las mujeres y las niñas | | 4 | Que se lleve a cabo cada 4 años un encuentro de mujeres organizadas que permita analizar desde el aspecto socio-económico la política de género a fin de brindar las recomendaciones para su implementación cantonal. | Final | Mujeres organizadas | Encuentro de mujeres | encuentro realizado / encuentro propuesto | Municipalidad de Moravia / Fuerzas Vivas / Grupos Organizados /Instituciones públicas | | |
| 274 | ODS 5. Lograr la igualdad de género y empoderar a todas las mujeres y las niñas | Impulsar la creación de una base de datos que permita la visibilización estadística de información en torno a los aspectos que fomentan la violencia de genero en los distritos del cantón. | 20 | Que se lleve anualmente la recopilación de datos a fin de visibilizar aquella información sobre violencia de genero, permitiendo determinar entre los distritos las tendencias que se manifiestan. | Final | población moraviana | Recopilción de datos | tendencias detectadas / datos recopilados | Municipalidad de Moravia / Fuerzas Vivas / Grupos Organizados /Instituciones públicas | | |
| 275 | ODS 5. Lograr la igualdad de género y empoderar a todas las mujeres y las niñas | | 20 | Que mediante la obtención de los datos de violencia de género se impulsen anualmente 4 iniciativas comunales que las combatan | Final | población moraviana | iniciativas impulsadas | iniciativas promovidas / datos obtenidos | Municipalidad de Moravia / Fuerzas Vivas / Grupos Organizados /Instituciones públicas | | |
| 276 | ODS 5. Lograr la igualdad de género y empoderar a todas las mujeres y las niñas | Llevar a cabo la creación del observatorio de género, a fin de obtener la data informativa para la toma de decisiones en el cantón. | 20 | Que a partir del 2026 se lleve a cabo anualmente la implementación de acciones que verifiquen la implementación del enfoque de género en las actividades económicas que se desarrollen en el cantón. | Final | población moraviana | Acciones de verificación | cantidad de acciones de verificación realizadas / propuesta de acciones | Municipalidad de Moravia / Fuerzas Vivas / Grupos Organizados /Instituciones públicas | | |
| 277 | ODS 5. Lograr la igualdad de género y empoderar a todas las mujeres y las niñas | Propiciar en el espacio local que las contrataciones de bienes y servicios se lleven a cabo desde una perspectiva de igual de género entre las personas participantes | 20 | Que se lleve anualmente un proceso de capacitación entre las diversas proveedurias presenten en el cantón para tener presente en el proceso de contratación la perspectiva de igualdad de género. | Final | población moraviana | Capacitaciones | cantidad de capacitaciones realizadas / propuesta a realizarse | Municipalidad de Moravia / Fuerzas Vivas / Grupos Organizados /Instituciones públicas | | |

9.5.Eje de Cultura, deporte, recreación y ejercicio físico

Promoción cultural / deporte, recreación y ejercicio físico

| PRODUCTO | | | | | | UNIDAD DE MEDIDA DEL PRODUCTO | INDICADOR DESEMPEÑO PRODUCTO | | |
|----------------|---------------------------------------------------------------------------------------------------------------------------------|----------------------------------------------------------------------------------------------------------------------------------------------------------------------------------------|------------------------|------------------------------------------------------------------------------------------------------------------------------------------------------------------------------------------------------------------------------|-------------------------|-----------------------------------|---------------------------------|------------------------------------------------------------------------|----------------------------------------------------------------------------|
| ODS | Objetivo | Plazo de vigencia (años) | Descripción de la meta | Tipo Producto | Usuarios/ Beneficiarios | Unidad de medida | Indicador | Responsable | |
| Cultura | | | | | | | | | |
| 287 | ODS 4. Garantizar una educación inclusiva y equitativa de calidad y promover oportunidades de aprendizaje permanente para todos | Propiciar el fortalecimiento de los diversos centros educativos presentes en el espacio local, a fin de hacer de Moravia una verdadera opción de la oferta educativa a nivel nacional. | 20 | Que anualmente se lleve a cabo el apoyo a los centros de educación, mediante acciones concretas que permitan fortalecer las diversas ofertas educativas que se brindan en el cantón. | Final | Centros educativos | Acciones de apoyo | cantidad de acciones de apoyo realizadas / propuesta de acciones | Municipalidad de Moravia / instituciones públicas / instituciones provadas |
| 288 | ODS 4. Garantizar una educación inclusiva y equitativa de calidad y promover oportunidades de aprendizaje permanente para todos | | 20 | Coordinación interinstitucional anual entre los diversos sectores que prestan servicios de educación a fin de crear una plataforma local que permita fortalecer la presencia de dichas entidades en el cantón. | Final | Centros educativos | coordinación interinstitucional | coortdinaciones realizadas / propuesta de coordinación | Municipalidad de Moravia / instituciones públicas / instituciones provadas |
| 289 | ODS 4. Garantizar una educación inclusiva y equitativa de calidad y promover oportunidades de aprendizaje permanente para todos | | 20 | Que anualmente se impulsen eventos de intercambio institucional entre los prestadores de servicio de educación para posicionar a Moravia como el cantón de preferencia entre las personas demantes del sistema de educación. | Final | Centros educativos | Eventos de intercambio | cantidad de eventos realizados / cantidad de eventos programados | Municipalidad de Moravia / instituciones públicas / instituciones provadas |
| 290 | ODS 3. Garantizar una vida sana y promover el bienestar de todos a todas las edades | Fomentar fórmulas de cogestión "municipalidad-comunidad-sociedad civil-empresa privada" para la activación de los espacios públicos. | 20 | Fomento anual de la convivencia sana e integral de los espacios públicos del cantón de Moravia, mediante la cogestión como medio de intercambio de las diversas manifestaciones culturales. | Final | Usuarios de los espacios públicos | Espacios públicos habilitados | Cantidad de espacios públicos habilitados / total de espacios públicos | Municipalidad de Moravia; fuerzas vivas / organizaciones sociales |

| PRODUCTO | | | | | | UNIDAD DE MEDIDA DEL PRODUCTO | INDICADOR DESEMPEÑO PRODUCTO | | |
|----------------|---------------------------------------------------------------------------------------------------------------------------------|------------------------------------------------------------------------------------------------------------------------------------------------|------------------------|----------------------------------------------------------------------------------------------------------------------------------------------------------------------------------------------------------------------------------------------------------------------------------|------------------------|------------------------------------|------------------------------------------------|-----------------------------------------------------------------------------------------------------------------------|-------------------------------------------------------------------------------------------|
| ODS | Objetivo | Plazo de vigencia (años) | Descripción de la meta | Tipo Producto | Usuarios/Beneficiarios | Unidad de medida | Indicador | Responsable | |
| Cultura | | | | | | | | | |
| 291 | ODS 4. Garantizar una educación inclusiva y equitativa de calidad y promover oportunidades de aprendizaje permanente para todos | Promover el patrimonio tangible e intangible como base para construir un imaginario común para los barrios y comunidades en el cantón. | 20 | Fomento anual de la participación ciudadana para que esta sea coparticipe en la reinterpretación e identificación de la memoria patrimonial cantonal. | Final | Ciudadanía | Identificación de la memoria patrimonial local | Patrimonio local identificado | Municipalidad de Moravia; fuerzas vivas / organizaciones sociales |
| 292 | ODS 11. Lograr que las ciudades y los asentamientos humanos sean inclusivos, seguros, resilientes y sostenibles | | 20 | Que anualmente se promueva entre la población menor de edad como en las personas jóvenes ser coparticipes en el rescate del legado tangible e intangible histórico, para la reconstrucción de la memoria patrimonial de Moravia | Final | Personas menores de edad y jóvenes | legado tangible e intangible histórico | cantidad de legado tangible e intangible histórico identificado / legado tangible e intangible histórico identificado | Municipalidad de Moravia; fuerzas vivas / organizaciones sociales / Ministerio de Cultura |
| 293 | ODS 11. Lograr que las ciudades y los asentamientos humanos sean inclusivos, seguros, resilientes y sostenibles | Fortalecer la participación de las diversas manifestaciones culturales locales para que estas sean copartices del desarrollo sostenible local. | 20 | Que anualmente se posicione la gestión cultural, como factor de humanización del desarrollo socio-económico para incidir en la mejora de la calidad de vida de las personas habitantes moravianas. | Final | Ciudadanía | Posicionamiento de la gestión cultural | acciones realizadas de posicionamiento / propuestas | Municipalidad de Moravia; fuerzas vivas / organizaciones sociales / Ministerio de Cultura |
| 294 | ODS 11. Lograr que las ciudades y los asentamientos humanos sean inclusivos, seguros, resilientes y sostenibles | | 20 | Que anualmente se lleve a cabo el fortalecimiento de la participación activa de las diversas organizaciones de base como también aquellas manifestaciones individuales o colectivas en el proceso de difusión cultural en el cantón desde una perspectiva de género e igualdad . | Final | Personas que difunden la cultura | Cantidad de expresiones culturales | Cantidad de expresiones culturales realizadas / total de expresiones culturales presentes | Municipalidad de Moravia; fuerzas vivas / organizaciones sociales / Ministerio de Cultura |
| 278 | ODS 11. Lograr que las ciudades y los asentamientos humanos sean inclusivos, seguros, resilientes y sostenibles | | 20 | Promoción anual del cambio de paradigmas de las personas municipales para llevar a cabo un proceso de rescate del sentido de pertenencia del ser una persona moraviana. | Final | ciudadanía | identidad local | cantidad de acciones para fomentar la identidad local / propuestas de cambio | Municipalidad de Moravia; fuerzas vivas / organizaciones sociales |

| PRODUCTO | | | | | | UNIDAD DE MEDIDA DEL PRODUCTO | INDICADOR DESEMPEÑO PRODUCTO | | |
|----------------|-----------------------------------------------------------------------------------------------------------------|--------------------------|-------------------------------------------------------------------------------------------------------------------------------------------------------------------------------------------------------------------------------------|---------------|---------------------------------------------------------------|------------------------------------------------------------|------------------------------------------------------------------------|----------------------------------------------------------------------------------------------|--|
| ODS | Objetivo | Plazo de vigencia (años) | Descripción de la meta | Tipo Producto | Usuarios/Beneficiarios | Unidad de medida | Indicador | Responsable | |
| Cultura | | | | | | | | | |
| 279 | ODS 10. Reducir la desigualdad en los países y entre ellos | 20 | Sensibilización anual de las personas de las diversas manifestaciones culturales, a fin de estas apoyen las iniciativas de producción artística innovadora cultural local. | | Personas del ámbito artístico | producción artística | cantidad de producciones realizadas / propuestas de producción | Municipalidad de Moravia/ fuerzas vivas / organizaciones culturales | |
| 280 | ODS 8.Trabajo decente y crecimiento económico. | 18 | Que se lleve a cabo en el 2026 un estudio técnico que determine las acciones pertinentes para la creación de empresas culturales en el cantón. | Final | Personas del ambito cultural | Estudio Técnico | estudio técnico realizado / estudio propuesto | Municipalidad de Moravia / organizaciones culturales | |
| 281 | ODS 11. Lograr que las ciudades y los asentamientos humanos sean inclusivos, seguros, resilientes y sostenibles | 17 | Identificación anual de diversos espacios público o privado que permitan albergar las diversas manifestaciones artístico culturales, a fin de generar el enriquecimiento de la identidad cultural moraviana en el territorio local. | Final | Personas usuarias | Espacios públicos habilitados | Cantidad de espacios públicos habilitados / total de espacios públicos | Municipalidad de Moravia / organizaciones culturales /instituciones públicas o privadas | |
| 282 | ODS 12. Garantizar modalidades de consumo y producción sostenibles | 12 | Que se orienten las diversas prácticas de consumo deportivo, recreativo, actividad física, a fin de implementar acciones que combatan el cambio climático. | Final | personas que realizan deportes, recreación y ejercicio físico | cantidad de practicas de consumo con orientación ambiental | cantidad de consumo sostenible / implementos diversos utilizados | Red Cantonal de Actividad Física | |
| 283 | ODS 3. Garantizar una vida sana y promover el bienestar de todos a todas las edades | 12 | Que se fomenten 5 medidas anuales encaminadas a disminuir la progresión de las patologías ligadas al sedentarismo, con el objetivo de prolongar como mejorar la calidad de vida de los habitantes moravianos. | Final | cantidad de personas participantes | medidas llevadas a cabo | cantidad anual de medidas realizadas / propuestas de medidas | Red Cantonal de Actividad Física; Ministerio de Salud; CPCM; UCAMO; Municipalidad de Moravia | |
| 284 | ODS 3. Garantizar una vida sana y promover el bienestar de todos a todas las edades | 10 | Promoción anual de las diversas prácticas deportivas saluables de competición, recreación como ejercicio físico al aire libre | Final | personas que practican actividad física | cantidad de practicas llevada a cabo. | cantidad de diversas prácticas llevadas a cabo / | Red Cantonal de Actividad Física; Ministerio de Salud; CPCM; UCAMO; Municipalidad de Moravia | |

| PRODUCTO | | | | | | UNIDAD DE MEDIDA DEL PRODUCTO | INDICADOR DESEMPEÑO PRODUCTO | | |
|----------------|-------------------------------------------------------------------------------------|--------------------------|----------------------------------------------------------------------------------------------------------------------------------------------------------------------------------------------------------------|---------------|----------------------------------------------------------------|-------------------------------------------------|------------------------------------------------------------------------------------|---------------------------------------------------------------------------------------|--|
| ODS | Objetivo | Plazo de vigencia (años) | Descripción de la meta | Tipo Producto | Usuarios/ Beneficiarios | Unidad de medida | Indicador | Responsable | |
| Cultura | | | | | | | | | |
| 285 | ODS 3. Garantizar una vida sana y promover el bienestar de todos a todas las edades | 12 | Que se lleve a cabo el fomento de la actividad física en los centros educativos existentes en el cantón, a fin de realizar diversas actividades deportivas que propicien la mejora de la calidad de vida. | Final | Personas menores de edad; jóvenes | Cantidad de actividades llevadas a cabo | cantidad de actividades realizadas / total de actividades deportivas | Red Cantonal de Actividad Física; Ministerio de Salud; CPCM; Municipalidad de Moravia | |
| 286 | ODS 3. Garantizar una vida sana y promover el bienestar de todos a todas las edades | 12 | Que se lleve a cabo anualmente la mejora de las instalaciones deportivas tanto públicas como privadas para incentivar su uso en el fomento de la actividad física. | Final | Infraestructura deportiva | cantidad de infraestructura mejorada | cantidad de instalaciones deportivas mejoradas / total de instalaciones deportivas | CPCM; UCAMO; Municipalidad de Moravia; centros privados | |
| 287 | ODS 3. Garantizar una vida sana y promover el bienestar de todos a todas las edades | 3 | Que se lleve a cabo cada tres años los juegos deportivos cantonales que permita exponer las diversas disciplinas del deporte, recreación y actividad física. | Final | personas que practican deporte, recreación y actividad física. | realización de los juegos deportivos cantonales | realización de juegos deportivos propuesta de juegos deportivos | Municipalidad / Red Cantonal de Actividad Física | |
| 288 | ODS 3. Garantizar una vida sana y promover el bienestar de todos a todas las edades | 3 | Que se lleve a cabo cada cuatro años los juegos especiales de deporte adaptado cantonal para personas con alguna discapacidad. | Final | juegos cantonales especiales | personas participantes en los juegos especiales | realización de juegos especiales deportivos propuesta de juegos deportivos | Municipalidad / Red Cantonal de Actividad Física | |
| 289 | ODS 3. Garantizar una vida sana y promover el bienestar de todos a todas las edades | 1 | Que se elabore en el año 2025 un plan estratégico que permita llevar a cabo cada cuatro años los juegos estudiantiles cantonales. | Final | centros educativos del cantón | elaboración del plan estratégico | plan estratégico realizado / propuesta de plan | Municipalidad / Red Cantonal de Actividad Física | |
| 290 | ODS 3. Garantizar una vida sana y promover el bienestar de todos a todas las edades | 18 | Que se conforme a partir del 2026 un comité técnico de trabajo entre los diversos centros educativos presentes en el cantón para llevar a cabo la realización los juegos estudiantiles cantonales cada 4 años. | Final | centros educativos del cantón | comité técnico de trabajo | cantidad de participantes de los juegos estudiantiles cantonales | Municipalidad / Red Cantonal de Actividad Física | |

| PRODUCTO | | | | | | UNIDAD DE MEDIDA DEL PRODUCTO | INDICADOR DESEMPEÑO PRODUCTO | | |
|----------------|-------------------------------------------------------------------------------------|---------------------------------------------------------------------------------------------------------------------------------------------------------------------------------------------------------------------------|------------------------|-------------------------------------------------------------------------------------------------------------------------------------------------------------------------------------------|-------------------------|-------------------------------|------------------------------------------------------------------|------------------------------------------------------------------------------------------|--------------------------------------------------|
| ODS | Objetivo | Plazo de vigencia (años) | Descripción de la meta | Tipo Producto | Usuarios/ Beneficiarios | Unidad de medida | Indicador | Responsable | |
| Cultura | | | | | | | | | |
| 291 | ODS 3. Garantizar una vida sana y promover el bienestar de todos a todas las edades | Crear una plataforma sobre las diversas alternativas de actividad Física, a fin de integrar los diferentes recursos que permita la racionalización de todos los existentes y el intercambio y difusión de la información. | 18 | Que para el año 2026 se lleve a cabo la creación de la plataforma cantonal de deporte, recreación como ejercicio físico a fin de obtener una base de datos. | Final | población moraviana | plataforma cantonal de deporte, recreación como ejercicio físico | creación de la plataforma / propuesta de creación | Municipalidad / Red Cantonal de Actividad Física |
| 292 | ODS 3. Garantizar una vida sana y promover el bienestar de todos a todas las edades | | 17 | Que mediante la plataforma cantonal se lleve a cabo anualmente la difusión de las diversas alternativas de deporte, recreación como ejercicio físico que se realicen el cantón. | Final | población moraviana | cantidad de actividades | cantidad de actividades difundidas / actividades presentes en el cantón | Municipalidad / Red Cantonal de Actividad Física |
| 293 | ODS 3. Garantizar una vida sana y promover el bienestar de todos a todas las edades | Fomentar el pensamiento estratégico de las personas menores de edad mediante la práctica de actividades deportivas competitivas. | 20 | Que se lleve a cabo el pensamiento estratégico de las personas menores de edad mediante el fomento de juegos de mesa, tal como el ajedrez entre otros. | Final | personas menores de edad | Juegos de mesa que fomentan el pensamiento estratégico | Cantidad de juegos de mesa que fomentan el pensamiento crítico / total de juegos de mesa | Municipalidad / Red Cantonal de Actividad Física |
| 294 | ODS 3. Garantizar una vida sana y promover el bienestar de todos a todas las edades | | 20 | Que se propicie a las personas en condición de vulnerabilidad el acceso pleno al deporte, recreación como al ejercicio físico, a fin de combatir cualquier situación de exclusión social. | Final | Personas vulnerables | Acceso de las personas vulnerables | cantidad de personas vulnerables participantes / total de actividades desarrolladas | Municipalidad / Red Cantonal de Actividad Física |

9.6.Eje de seguridad y paz social

Seguridad ciudadana y paz social

| PRODUCTO | | | | | | | UNIDAD DE MEDIDA DEL PRODUCTO | INDICADOR DESEMPEÑO PRODUCTO | | | |
|----------|-----------------------------------------------|-----------------------------------------------------------------------------------------------------------------------------------|------------------------|-----------------------------------------------------------------------------------------------------------------------------------------------------------------------------------------------------------|-------------------------|--------------------|-------------------------------------------------|-------------------------------------------------------------------------|----------------------------------------------------------------------------------------------------|--|--|
| ODS | Objetivo | Plazo de vigencia (años) | Descripción de la meta | Tipo Producto | Usuarios/ Beneficiarios | Unidad de medida | Indicador | Responsable | | | |
| 295 | ODS 16. Paz, Justicia e instituciones solidas | Articular acciones para reducir los índices de inseguridad en el cantón de Moravia, | 20 | Que se lleve a cabo 4 acciones que fomenten en los 3 distritos un ambiente de paz social en la convivencia de la población. | Final | población cantonal | población moraviana | Acciones propuesta / acciones realizadas | Municipalidad de Moravia; fuerzas vivas / organizaciones sociales /Ministerio de Seguridad Pública | | |
| 296 | ODS 16. Paz, Justicia e instituciones solidas | Propiciar la recuperación de espacios públicos recreativos, mediante acciones preventivas que fomenten una cultura de paz social. | 17 | Que en el 2025 se elabore un plan estratégico de prevención de seguridad ante la inseguridad que presentan las áreas publicas, a fin de recuperarlas para todas las personas usuarias de dichos espacios. | Final | población cantonal | plan estratégico de prevención de seguridad | Plan estratégico de prevención realizado / propuesta | Municipalidad de Moravia; fuerzas vivas / organizaciones sociales /Ministerio de Seguridad Pública | | |
| 297 | ODS 16. Paz, Justicia e instituciones solidas | | 16 | Que a partir del plan estratégico de prevención, se lleve cada 3 años su actualización, a fin de mejorar la seguridad en los espacios públicos. | Final | población cantonal | Actualización del plan estratégico de seguridad | Actualización realizada / propuesta de actualización | Municipalidad de Moravia; fuerzas vivas / organizaciones sociales /Ministerio de Seguridad Pública | | |
| 298 | ODS 16. Paz, Justicia e instituciones solidas | Propiciar el uso de herramientas tecnológicas para mejorar la atención de la seguridad ciudadana | 20 | Fortalecimiento de la video vigilancia en el cantón a fin de mejorar anualmente las capacidades de atención ante incidentes que se presenten en los diversos distritos. | Final | población cantonal | Video Vigilancia | cantidad de atenciones llevadas a cabo / asistencia de video vigilancia | Municipalidad de Moravia; fuerzas vivas / organizaciones sociales /Ministerio de Seguridad Pública | | |

| PRODUCTO | | | | | | | UNIDAD DE MEDIDA DEL PRODUCTO | INDICADOR DESEMPEÑO PRODUCTO | | |
|----------|-----------------------------------------------|------------------------------------------------------------------------------|------------------------------------------------------------------------------------------------------------------------------------------------------------------------------------------------------------|---------------|------------------------|--------------------------------------------------------|--------------------------------------------------------------------------|----------------------------------------------------------------------------------------------------|--|--|
| ODS | Objetivo | Plazo de vigencia (años) | Descripción de la meta | Tipo Producto | Usuarios/Beneficiarios | Unidad de medida | Indicador | Responsable | | |
| 299 | ODS 16. Paz, Justicia e instituciones solidas | | Que mediante reuniones anuales de coordinación interinstitucional, se lleve a cabo el intercambio de la mejora en el uso de herramientas tecnológicas. | Final | cuerpos policiales | coordinaciones | cantidad de coordinaciones realizadas / propuesta de coordinaciones | Municipalidad de Moravia; fuerzas vivas / organizaciones sociales /Ministerio de Seguridad Pública | | |
| 300 | ODS 16. Paz, Justicia e instituciones solidas | | Que mediante el manejo de data, ese unifiquen los diversos informes de las diferentes instituciones sobre el tema de seguridad ciudadana, a de brindar los insumos pertinentes para la toma de decisiones. | Final | cuerpos policiales | Informes de situación | Informes institucionales | Municipalidad de Moravia; fuerzas vivas / organizaciones sociales /Ministerio de Seguridad Pública | | |
| 301 | ODS 16. Paz, Justicia e instituciones solidas | Identificar áreas claves en las cuales se pueda ubicar cámaras de seguridad. | Que se lleve a cabo la realización de un diagnóstico técnico que determine las áreas claves en las cuales se deban colocar las nuevas camaras. | Final | ciudadanía moraviana | cantidad de áreas claves detectadas | Diagnóstico propuesto / diagnóstico realizado | Municipalidad de Moravia; fuerzas vivas / organizaciones sociales /Ministerio de Seguridad Pública | | |
| 302 | ODS 16. Paz, Justicia e instituciones solidas | | Que anualmente se lleve a cabo la colocacion de camaras según el diagnóstico técnico cantonal. | Final | ciudadanía moraviana | cantidad de cámaras colocadas | Propuesta de colocación de nuevas camaras / colocación de nuevas camaras | Municipalidad de Moravia; fuerzas vivas / organizaciones sociales /Ministerio de Seguridad Pública | | |
| 303 | ODS 16. Paz, Justicia e instituciones solidas | Impulsar el Programa Sembremos Seguridad en Moravia | Que se lleve a cabo la ejecución un 100% de las líneas de acción responder con el programa nacional de Seguridad. | Final | cuerpos policiales | acciones realizadas del programa nacional de seguridad | Acciones propuesta / acciones realizadas | Municipalidad de Moravia; fuerzas vivas / organizaciones sociales /Ministerio de Seguridad Pública | | |

| PRODUCTO | | | | | | | UNIDAD DE MEDIDA DEL PRODUCTO | INDICADOR DESEMPEÑO PRODUCTO | | |
|----------|-----------------------------------------------|-------------------------------------------------------------------------------------------------------------------------------------------------------------------------------------------------------------|------------------------|---------------------------------------------------------------------------------------------------------------------------------------------------------------------------------------------------------------|------------------------|----------------------|-------------------------------|--------------------------------------------------------------|----------------------------------------------------------------------------------------------------|--|
| ODS | Objetivo | Plazo de vigencia (años) | Descripción de la meta | Tipo Producto | Usuarios/Beneficiarios | Unidad de medida | Indicador | Responsable | | |
| 304 | ODS 16. Paz, Justicia e instituciones solidas | Impulsar la participación de la ciudadanía en la co-responsabilidad de su seguridad mediante la promoción del desarrollo de organizaciones comunales en coordinación con las fuerzas policiales del cantón. | 20 | Fortalecimiento de programas preventivos de seguridad comunitaria en los tres distritos para que ocupen un rol preventivo más activo en la seguridad ciudadana. | Final | comunidad moraviana | programas preventivos | Fortalecimiento propuesto / fortalecimiento realizado | Municipalidad de Moravia; fuerzas vivas / organizaciones sociales /Ministerio de Seguridad Pública | |
| 305 | ODS 16. Paz, Justicia e instituciones solidas | Fortalecer el programa Coaliciones Comunitarias anti-drogas, a fin de establecer las acciones transformadoras en el cantón. | 20 | Que se lleve un programa anual de prevención del consumo de drogas ilícitas con el fortalecimiento de las Coaliciones Comunitarias anti-drogas en las comunidades. | Final | ciudadanía moraviana | programa preventivo | Prevención propuesta / prevención realizada | Municipalidad de Moravia; fuerzas vivas / organizaciones sociales /Ministerio de Seguridad Pública | |
| 306 | ODS 16. Paz, Justicia e instituciones solidas | Coordinar con las Asociaciones de Desarrollo para que ocupen un rol más activo en la seguridad ciudadana. | 20 | Elaboración anual de un plan de capacitación en prevención para las comunidades o barrios, en conjunto con las asociaciones de desarrollo, . | Final | ciudadanía moraviana | plan de capacitación | Plan propuesto / plan elaborado | Municipalidad de Moravia; fuerzas vivas / organizaciones sociales /Ministerio de Seguridad Pública | |
| 307 | ODS 16. Paz, Justicia e instituciones solidas | Impulsar la sistematización de las experiencias de prevención de la violencia en el cantón. | 20 | Que cada dos años se lleve a cabo un diagnóstico de situación, que permita la sistematización de situaciones de violencia presentes en el cantón, a fin de proponer acciones concretas para contrarrestarlas. | Final | ciudadanía moraviana | sistematización realizada | Documento de sistematización realizado / documento propuesto | Municipalidad de Moravia; fuerzas vivas / organizaciones sociales /Ministerio de Seguridad Pública | |

| PRODUCTO | | | | | | | UNIDAD DE MEDIDA DEL PRODUCTO | INDICADOR DESEMPEÑO PRODUCTO | | | |
|----------|------------------------------------------------------------|----------------------------------------------------------------------------------------------------------------------------------------------------------------------------------------------------|------------------------|----------------------------------------------------------------------------------------------------------------------------------------------------------------------------------------------------------------------------------------------------------------------|------------------------|-----------------------------------------------|-------------------------------------------------------|-----------------------------------------------------------------------|----------------------------------------------------------------------------------------------------------------------------|--|--|
| ODS | Objetivo | Plazo de vigencia (años) | Descripción de la meta | Tipo Producto | Usuarios/Beneficiarios | Unidad de medida | Indicador | Responsable | | | |
| 308 | ODS 10. Reducir la desigualdad en los países y entre ellos | | 20 | Que mediante el diagnóstico cantonal, se elabore un plan de atención contra la violencia a fin de establecer un programa de diálogo y tolerancia entre la población moraviana. | Final | población moraviana | Diagnóstico cantonal | Diagnostico cantonal realizado / documento propuesto | Municipalidad / ONG's /Asociaciones de Desarrollo / Fuerzas Vivas / Organizaciones de atención de personas adultas mayores | | |
| 309 | ODS 16. Paz, Justicia e instituciones solidas | Realizar articulación de acciones con las oficinas de atención primaria de las mujeres en el cantón, con el fin de agilizar la atención de las denuncias en relación a la violencia intrafamiliar. | 20 | Que se lleve a cabo el fortalecimiento de las oficinas de atención primaria cantonal de las mujeres para que actúen de forma oportuna ante las denuncias recibidas de violencia intrafamiliar, a fin de brindar la debida atención como el seguimiento de los casos. | Final | mujeres que sufren de violencia intrafamiliar | oficinas de atención primaria cantonal de las mujeres | cantidad de acciones llevadas a cabo / oficinas de atención primaria | Municipalidad de Moravia /Ministerio de Seguridad Pública / INAMU | | |
| 310 | ODS 10. Reducir la desigualdad en los países y entre ellos | Diseñar un plan de atención contra la violencia que permita ampliar las habilidades y la disposición de la población al diálogo y a la resolución de conflictos | 20 | Que mediante el diagnóstico cantonal, se elabore un plan de atención contra la violencia a fin de establecer un programa de diálogo y tolerancia entre la población moraviana. | Final | población moraviana | Plan de atención | plan de atención realizado / plan propuesto | Municipalidad / ONG's /Asociaciones de Desarrollo / Fuerzas Vivas / Organizaciones de atención de personas adultas mayores | | |
| 311 | ODS 10. Reducir la desigualdad en los países y entre ellos | Apoyar la creación de las Casas de la Justicia distrital, a fin de disminuir la presión de conflictividad supone para el trabajo de la Policía y los Tribunales de Justicia. | 20 | Que se instalen la Casas de la Justicia como la instalación distrital de los Centros de Gestión de Comunitaria a fin de brindar servicios que eviten el aumento de las tensiones entre las personas de las comunidades. | Final | población moraviana | Casas de la justicia distrital | Casas de la justicia creadas en los distritos / propuesta de creación | Municipalidad / ONG's /Asociaciones de Desarrollo / Fuerzas Vivas / Organizaciones de atención de personas adultas mayores | | |

| PRODUCTO | | | | | | UNIDAD DE MEDIDA DEL PRODUCTO | INDICADOR DESEMPEÑO PRODUCTO | | |
|----------|------------------------------------------------------------|---------------------------------------------------------------------------------------------------------------------------------------------------------|------------------------|------------------------------------------------------------------------------------------------------------------------------------------------------------|-------------------------|-------------------------------|--------------------------------|---------------------------------|-----------------------------------------------------------------------------------------------------------------------------|
| ODS | Objetivo | Plazo de vigencia (años) | Descripción de la meta | Tipo Producto | Usuarios/ Beneficiarios | Unidad de medida | Indicador | Responsable | |
| 312 | ODS 10. Reducir la desigualdad en los países y entre ellos | Llevar a cabo un programa para la recuperación como la reapropiación de áreas públicas del cantón como parte de la estrategia de Seguridad Comunitaria. | 20 | Impulso anual del aporte comunal para mantener los espacios comunales por medio de protocolos de vigilancia como la reactivación de los espacios públicos. | Final | población moraviana | espacios públicos monitoreados | meta propuesta / meta alcanzada | Municipalidad / ONG's / Asociaciones de Desarrollo / Fuerzas Vivas / Organizaciones de atención de personas adultas mayores |

9.7.Eje de gestión social

Persona menor de edad / Persona Joven / De la Mujer / Persona Adulta Mayor

| PRODUCTO | | | | | | UNIDAD DE MEDIDA DEL PRODUCTO | INDICADOR DESEMPEÑO PRODUCTO | | |
|------------------------------|-------------------------------------------------------------------------------------|--------------------------------------------------------------------------------------------------------------------------------------------------------|------------------------|-----------------------------------------------------------------------------------------------------------------------------------------------------------------------------------|-------------------------|-------------------------------|-------------------------------------------------------------------------------|-------------------------------------------------|----------------------------------------------------------------------------------------|
| ODS | Objetivo | Plazo de vigencia (años) | Descripción de la meta | Tipo Producto | Usuarios/ Beneficiarios | Unidad de medida | Indicador | Responsable | |
| Persona menor de edad | | | | | | | | | |
| 313 | ODS 3. Garantizar una vida sana y promover el bienestar de todos a todas las edades | Promover acciones positivas que prevengan las situaciones de violencia intrafamiliar. | | Que se lleve a cabo 2 talleres anuales entre las personas menores de edad a fin de brindarles los instrumentos necesarios para detectar como prevenir la violencia intrafamiliar. | Final | población moraviana | dotación de instrumentos para detectar y prevenir la violencia intrafamiliar. | Apoyo propuesto / apoyo realizado | Municipalidad / ONG's / Asociaciones de Desarrollo / Fuerzas Vivas / grupos de mujeres |
| 314 | ODS 10. Reducir la desigualdad en los países y entre ellos | Promover de forma integral el bienestar de las personas menores de edad en torno a los deberes como derechos en la participación del desarrollo local. | 20 | Que se lleven a cabo dos actividades anuales que incentiven la participación ciudadana de las Personas Meores de edad en el cantón. | Final | personas menores de edad | actividades anuales | actividades realizadas / actividades propuestas | Municipalidad / fuerzas vivas / Asociaciones de Desarrollo / Centros educativos |

| PRODUCTO | | | | | | UNIDAD DE MEDIDA DEL PRODUCTO | INDICADOR DESEMPEÑO PRODUCTO | | |
|------------------------------|------------------------------------------------------------|----------------------------------------------------------------------------------------------------------------------------------------------------------------------------------------|------------------------|-------------------------------------------------------------------------------------------------------------------------------------------------------------------------------------------------------------------------------------------|-------------------------|-------------------------------|------------------------------------------------------------|--------------------------------------------------------------------------------------------------|---------------------------------------------------------------------------------|
| ODS | Objetivo | Plazo de vigencia (años) | Descripción de la meta | Tipo Producto | Usuarios/ Beneficiarios | Unidad de medida | Indicador | Responsable | |
| Persona menor de edad | | | | | | | | | |
| 315 | ODS 10. Reducir la desigualdad en los países y entre ellos | Promover la importancia de las habilidades para la vida en las personas Meneores de Edad y su desarrollo emocional. | 20 | Que se lleven a cabo 4 talleres anuales que permitan dotar de herramientas emocionales y sociales a las PME del canton de Moravia para la toma de desiciones y proyecto de vida. | Final | personas menores de edad | actividades anuales | actividades realizadas / actividdes propuestas | Municipalidad / fuerzas vivas / Asociaciones de Desarrollo / Centros educativos |
| 316 | ODS 10. Reducir la desigualdad en los países y entre ellos | | 20 | Que se brinde anualmente las condiciones deseadas para el acceso a la educación a las personas menores de edad a fin de permitirles desarrollar sus capacidades o destrezas, para que puedan enfrentarse al medio en que se desenvuelven. | Final | personas menores de edad | cantidad de acciones realizadas | condiciones realizadas para el acceso a la educación / condiciones propuestas | Municipalidad / fuerzas vivas / Asociaciones de Desarrollo / Centros educativos |
| 317 | ODS 10. Reducir la desigualdad en los países y entre ellos | Llevar a cabo en los 3 distritos procesos de formación informal entre las personas menores de edad, a fin de enfrentar el fenómeno de desersión escolar. | 20 | Que se lleve a cabo anualmente talleres formativos, entre las personas menores de edad que no estudian, que potencien oportunidades de crecimiento personal. | Final | personas menores de edad | talleres form,ativos | cantidad de talleres realizados / talleres programados | Municipalidad / fuerzas vivas / Asociaciones de Desarrollo / Centros educativos |
| 318 | ODS 10. Reducir la desigualdad en los países y entre ellos | Impulsar campañas en centros educativos que ayuden a concientizar a los Personas Menores de Edad como al resto de la ciudadanía de la importancia del respeto hacia el medio ambiente. | 20 | Promoción anual de la participación activa de las Personas Menores de Edad para el rescate del medio ambiente. | Final | personas menores de edad | actividades relacionadas con el rescate del medio ambiente | actividades realizadas / actividdes propuestas | Municipalidad / fuerzas vivas / Asociaciones de Desarrollo / Centros educativos |
| 319 | ODS 10. Reducir la desigualdad en los países y entre ellos | | 6 | Que se lleve cada tres años el reconocimiento anual a los centros educativos que mantengan un compromiso con la convivencia amigable con el medio ambiente, mediante la Cerificacion Bandera Azul. | Final | personas menores de edad | Reconocimiento realizado | cantidad de centros educativos certificados / total de centros educativos presentes en el cantón | Municipalidad / Centros educativos |

| PRODUCTO | | | | | | | UNIDAD DE MEDIDA DEL PRODUCTO | INDICADOR DESEMPEÑO PRODUCTO | |
|------------------------------|------------------------------------------------------------|------------------------------------------------------------------------------------------------------------------------------------------------------------------------------------------------------------------|------------------------|----------------------------------------------------------------------------------------------------------------------------------------------------------------------------------------------------------------------------------------------------------------|-------------------------|--------------------------|-----------------------------------------------|-------------------------------------------------------------------------------|---------------------------------------------------------------------------------|
| ODS | Objetivo | Plazo de vigencia (años) | Descripción de la meta | Tipo Producto | Usuarios/ Beneficiarios | Unidad de medida | Indicador | Responsable | |
| Persona menor de edad | | | | | | | | | |
| 320 | ODS 10. Reducir la desigualdad en los países y entre ellos | Fortalecer la autoestima de las personas menores de edad, a fin de que estos logren el establecimiento de espacios seguros con igualdad de género, sin violencia como también respeto a su condición de persona. | 20 | Que se lleve a cabo anualmente talleres relacionados al fomento de la autoestima a fin de prevenir la violencia, bullying, ciberbullying, autolesiones, entre otros aspectos de violencia social | Final | personas menores de edad | talleres de autoestima | cantidad de talleres realizados / talleres programados | Municipalidad / fuerzas vivas / Asociaciones de Desarrollo / Centros educativos |
| 321 | ODS 10. Reducir la desigualdad en los países y entre ellos | Llevar a cabo la medición del impacto social que se tiene con la población menor de edad ante el desarrollo de programas específicos para esta población. | 20 | Que se lleve a cabo anualmente la medición del impacto social generado por las instancias que atienden a las personas menores de edad en el cantón. | Final | personas menores de edad | medición de las actividades de impacto social | cantidad de actividades de impacto social realizadas / actividades propuestas | Municipalidad / fuerzas vivas / Asociaciones de Desarrollo / Centros educativos |
| 322 | ODS 10. Reducir la desigualdad en los países y entre ellos | | 20 | Que mediante los resultados de la medición del impacto social hacia las personas menores de edad, se establezca anualmente diversas acciones para desarrollar los proyectos de desarrollo humano integral de forma inclusiva entre la población menor de edad. | Final | personas menores de edad | proyectos de desarrollo humano integral | cantidad de acciones realizadas / acciones propuestas | Municipalidad / fuerzas vivas / Asociaciones de Desarrollo / Centros educativos |
| 323 | ODS 10. Reducir la desigualdad en los países y entre ellos | Crear las condiciones necesarias para que las personas menores de edad cuenten con la información necesaria para denunciar situaciones de violencia. | 20 | Coordinación anual de campañas de información con centros educativos para que las personas estudiantes sepan cómo denunciar casos de violencia. | Final | personas menores de edad | cantidad de campañas realizadas | Campañas de información propuestas campañas de información realizadas | Municipalidad / fuerzas vivas / Asociaciones de Desarrollo / Centros educativos |

| PRODUCTO | | | | | | | UNIDAD DE MEDIDA DEL PRODUCTO | INDICADOR DESEMPEÑO PRODUCTO | | | |
|----------------------|------------------------------------------------------------|----------------------------------------------------------------------------------------------------------------------------------|------------------------|-----------------------------------------------------------------------------------------------------------------------------------------------------------------------------------------------------------------------------------------------|-------------------------|----------------------------------|-----------------------------------------------------|--------------------------------------------------------------------------------------|---------------------------------------------------------------------------------------------------|--|--|
| ODS | Objetivo | Plazo de vigencia (años) | Descripción de la meta | Tipo Producto | Usuarios/ Beneficiarios | Unidad de medida | Indicador | Responsable | | | |
| Persona joven | | | | | | | | | | | |
| 324 | ODS 10. Reducir la desigualdad en los países y entre ellos | Fomentar en las personas jóvenes mayores de edad el desarrollo de sus potencialidades para su incidencia en el desarrollo local. | 20 | Promoción anual entre las personas jóvenes mayores de edad el uso de diversas herramientas que les permitan obtener el conocimiento necesario para potencializar su accionar en el desarrollo local. | Final | personas jóvenes mayores de edad | Herramientas de incidencia para el desarrollo local | cantidad de herramientas brindadas / herramientas propuestas | Municipalidad / Consejo Cantonal de la persona joven / fuerzas vivas / Asociaciones de Desarrollo | | |
| 325 | ODS 10. Reducir la desigualdad en los países y entre ellos | | 20 | Que se brinden cuatro talleres anuales sobre normativas, políticas e instrumentos sobre desarrollo local desde la planificación del territorio. | Final | personas jóvenes mayores de edad | talleres sobre desarrollo territorial | cantidad de talleres sobre desarrollo territorial impartidos / propuesta de talleres | Municipalidad / Consejo Cantonal de la persona joven / fuerzas vivas / Asociaciones de Desarrollo | | |
| 326 | ODS 10. Reducir la desigualdad en los países y entre ellos | | 20 | Que se fomente anualmente dos talleres que permitan fortalecer las capacidades de las personas jóvenes para promover una cultura de respeto a las ideas, la tolerancia, el diálogo, la resolución de conflictos como a la igualdad de género. | Final | personas jóvenes mayores de edad | capacidades desarrolladas | talleres impartidos / talleres propuestos | Municipalidad / Consejo Cantonal de la persona joven / fuerzas vivas / Asociaciones de Desarrollo | | |
| 327 | ODS 10. Reducir la desigualdad en los países y entre ellos | | 20 | Que se lleve a cabo anualmente un proceso de capacitación a las personas jóvenes sobre los diversos instrumentos como herramientas en la formulación de estrategias para la presentación de proyectos de infraestructura pública | Final | personas jóvenes mayores de edad | formulación de proyectos | capacitaciones realizadas sobre formulación de proyectos / propuesta de talleres | Municipalidad / Consejo Cantonal de la persona joven / fuerzas vivas / Asociaciones de Desarrollo | | |

| PRODUCTO | | | | | | | UNIDAD DE MEDIDA DEL PRODUCTO | INDICADOR DESEMPEÑO PRODUCTO | |
|----------------------|------------------------------------------------------------|--------------------------------------------------------------------------------------------------------------------------------------|----------------------------------------------------------------------------------------------------------------------------------------------------------------------------------------------------------------------------------------------------------------------------------------------------------------------------------------------|---------------|----------------------------------|----------------------------------|-------------------------------------------------|---------------------------------------------------------------------------------------------------|--|
| ODS | Objetivo | Plazo de vigencia (años) | Descripción de la meta | Tipo Producto | Usuarios/ Beneficiarios | Unidad de medida | Indicador | Responsable | |
| Persona joven | | | | | | | | | |
| 328 | ODS 10. Reducir la desigualdad en los países y entre ellos | | Que se lleven a cabo cada dos años un encuentro diagnóstico de personas jóvenes para abordar la problemática de dichas poblaciones en torno al acceso a la educación, salud, vivienda, crédito, trabajo, ambiente, cultura, bienestar social, prevención de la violencia, participación real en la toma de decisiones, entre otros aspectos. | Final | personas jóvenes mayores de edad | Encuentro juvenil de diagnóstico | encuentro realizado / encuentro programado | Municipalidad / Consejo Cantonal de la persona joven / fuerzas vivas / Asociaciones de Desarrollo | |
| 329 | ODS 10. Reducir la desigualdad en los países y entre ellos | Propiciar la creación del plan de trabajo de la persona joven en claro alineamiento con los ejes de desarrollo local de largo plazo. | Que se lleve a cabo cada tres años un estudio técnico integral que permita determinar las necesidades como expectativas de la Persona Joven de Moravia, a fin de establecer las acciones correspondientes en torno a la juventud y sus relaciones con los ejes de desarrollo local de largo plazo. | Final | personas jóvenes mayores de edad | estudio técnico | estudio realizado / estudio propuesto | Municipalidad / Consejo Cantonal de la persona joven / fuerzas vivas / Asociaciones de Desarrollo | |
| 330 | ODS 10. Reducir la desigualdad en los países y entre ellos | | Que a partir del estudio técnico se lleve a cabo la construcción del plan trianual de la persona joven en relación a las necesidades como expectativas de dicha población y su relación con | Final | personas jóvenes mayores de edad | Plan trianual | realización del plan / propuesta de formulación | Municipalidad / Consejo Cantonal de la persona joven / fuerzas vivas / Asociaciones de | |
| 331 | ODS 10. Reducir la desigualdad en los países y entre ellos | | Que se lleve a cabo la revisión del plan trianual para su actualización, a fin de realizar los ajustes en torno a las necesidades como a las expectativas señaladas en el estudio técnico de la juventud | Final | personas jóvenes mayores de edad | revisión realizada | revisión realizada / revisión propuesta | Municipalidad / Consejo Cantonal de la persona joven / fuerzas vivas / Asociaciones de Desarrollo | |

| PRODUCTO | | | | | | | UNIDAD DE MEDIDA DEL PRODUCTO | INDICADOR DESEMPÑO PRODUCTO | |
|----------------------|---------------------------------------------------------------------------------------------------------------------------------|-------------------------------------------------------------------------------------------------------------------------------------------------|------------------------|--------------------------------------------------------------------------------------------------------------------------------------------------------------------------------------------------------------|-------------------------|----------------------------------|----------------------------------------------|---------------------------------------------------------------------------------------|---------------------------------------------------------------------------------------------------|
| ODS | Objetivo | Plazo de vigencia (años) | Descripción de la meta | Tipo Producto | Usuarios/ Beneficiarios | Unidad de medida | Indicador | Responsable | |
| Persona joven | | | | | | | | | |
| 332 | ODS 4. Garantizar una educación inclusiva y equitativa de calidad y promover oportunidades de aprendizaje permanente para todos | Fomentar las diversas expresiones culturales entre las personas jóvenes del cantón. | 20 | Que se fomente la formación integral de las personas jóvenes para establecer anualmente talleres de expresión cultural, que permitan la libre expresión de las diversas manifestaciones artísticas. | Final | personas jóvenes mayores de edad | talleres de expresión cultural | cantidad de talleres realizados / talleres propuestos | Municipalidad / Consejo Cantonal de la persona joven / fuerzas vivas / Asociaciones de Desarrollo |
| 333 | ODS 4. Garantizar una educación inclusiva y equitativa de calidad y promover oportunidades de aprendizaje permanente para todos | | 20 | Que se lleve a cabo cada dos años exposiciones artísticas de la población joven, a fin de ir posecionando las diversas manifestaciones artísticas desde una perspectiva inclusiva. | Final | personas jóvenes mayores de edad | exposición artística juvenil | cantidad de participantes juveniles / propuesta de exposiciones | Municipalidad / Consejo Cantonal de la persona joven / fuerzas vivas / Asociaciones de Desarrollo |
| 334 | ODS 4. Garantizar una educación inclusiva y equitativa de calidad y promover oportunidades de aprendizaje permanente para todos | | 20 | Que anualmente se promuevan los espacios públicos para plasmar la expresión artística de las personas jóvenes de Moravia. | Final | personas jóvenes mayores de edad | espacios publicos con expresiones artísticas | cantidad de espacios públicos con expresiones artísticas / total de espacios públicos | Municipalidad / Consejo Cantonal de la persona joven / fuerzas vivas / Asociaciones de Desarrollo |
| 335 | ODS 8.Trabajo decente y crecimiento económico. | Desarrollar acciones que propicien el otorgamiento de herramientas e instrumentos para la inserción laboral de las personas jóvenes del Cantón. | 20 | Que se lleve a cabo anualmente cuatro talleres de capacitación sobre el ABC de la creación de emprendedurismos. | Final | personas jóvenes mayores de edad | talleres de capacitación | talleres realizados / talleres propuestos | Municipalidad / Consejo Cantonal de la persona joven / fuerzas vivas / Asociaciones de Desarrollo |
| 336 | ODS 8.Trabajo decente y crecimiento económico. | | 20 | Que se brinden cuatro talleres anuales que brinden las herramientas necesarias para que las personas jóvenes de primer empleo para que puedan tener acceso a un trabajo digno con igualdad de oportunidades. | Final | personas jóvenes mayores de edad | talleres de capacitación | talleres realizados / talleres propuestos | Municipalidad / Consejo Cantonal de la persona joven / fuerzas vivas / Asociaciones de Desarrollo |

| PRODUCTO | | | | | | UNIDAD DE MEDIDA DEL PRODUCTO | INDICADOR DESEMPEÑO PRODUCTO | |
|----------------------|------------------------------------------------|--------------------------|-----------------------------------------------------------------------------------------------------------------------------------------------------------------------------------------------------------------------------------------------------------------------------------------------------------------------------------------|---------------|----------------------------------|----------------------------------|----------------------------------------------------------------------------------------|---------------------------------------------------------------------------------------------------|
| ODS | Objetivo | Plazo de vigencia (años) | Descripción de la meta | Tipo Producto | Usuarios/ Beneficiarios | Unidad de medida | Indicador | Responsable |
| Persona joven | | | | | | | | |
| 337 | ODS 8.Trabajo decente y crecimiento económico. | 20 | Fomento de convenios con las diversas empresas presentes en el cantón para propiciar la incersión de las personas jóvenes procedentes de Colegios Técnicos o procedentes del INA o de modalidad técnica. | Final | personas jóvenes mayores de edad | convenios | cantidad de convenios realizados / gestiones realizadas | Municipalidad / Consejo Cantonal de la persona joven / fuerzas vivas / Asociaciones de Desarrollo |
| 338 | ODS 8.Trabajo decente y crecimiento económico. | 20 | Promocionar e incentivar entre las empresas y empleadores, actividades de inserción laboral que promuevan el primer empleo y la capacitación laboral para las personas jóvenes, atendiendo de manera especial a jóvenes que no tienen trabajo y a grupos vulnerables como madres o padres solteros y personas jóvenes con discapacidad. | Final | personas jóvenes mayores de edad | actividades de inserción laboral | cantidad de actividades de inserción laboral / empresas participantes | Municipalidad / Consejo Cantonal de la persona joven / fuerzas vivas / Asociaciones de Desarrollo |
| 339 | ODS 8.Trabajo decente y crecimiento económico. | 20 | Que se incentive anualmente entre los empleadores, el fomento de actividades de inserción laboral que promuevan el primer empleo. | Final | personas jóvenes mayores de edad | primer empleo | cantidad de actividades de inserción laboral de primer empleo / empresas participantes | Municipalidad / Consejo Cantonal de la persona joven / fuerzas vivas / Asociaciones de Desarrollo |
| 340 | ODS 8.Trabajo decente y crecimiento económico. | 20 | Que se fomente anualmente actividades de capacitación laboral para las personas jóvenes que se encuentran sin trabajo o con discapacidad. | Final | personas jóvenes mayores de edad | actividades de capacitación | cantidad de actividades de capacitación realizadas / actividades propuestas | Municipalidad / Consejo Cantonal de la persona joven / fuerzas vivas / Asociaciones de Desarrollo |

| PRODUCTO | | | | | | UNIDAD DE MEDIDA DEL PRODUCTO | INDICADOR DESEMPEÑO PRODUCTO | | |
|----------------------|-------------------------------------------------------------------------------------|-------------------------------------------------------------------------------------------------------------------------|---------------------------------------------------------------------------------------------------------------------------------------------------------------------------------------------------------------------------------------------------------------------------|---------------|----------------------------------|-----------------------------------|-----------------------------------------------------------------------------------|---------------------------------------------------------------------------------------------------|--|
| ODS | Objetivo | Plazo de vigencia (años) | Descripción de la meta | Tipo Producto | Usuarios/ Beneficiarios | Unidad de medida | Indicador | Responsable | |
| Persona joven | | | | | | | | | |
| 341 | ODS 8.Trabajo decente y crecimiento económico. | | Que se lleven a cabo anualmente diversas campañas de concientización que fomenten la eliminación de todo tipo de práctica laboral discriminatoria hacia las personas jovenes | Final | personas jóvenes mayores de edad | campañas de concientización | cantidad de campañas realizadas / campañas propuestas | Municipalidad / Consejo Cantonal de la persona joven / fuerzas vivas / Asociaciones de Desarrollo | |
| 342 | ODS 8.Trabajo decente y crecimiento económico. | | Que se lleve a cabo anualmente la promoción de la formación técnica - profesional en el cantón, a fin de propiciar la incorporación laboral de las personas jovenes en las diversas actividades productiva. | Final | personas jóvenes mayores de edad | promoción de la formación técnica | promoción realizada / promoción propuesta | Municipalidad / Consejo Cantonal de la persona joven / fuerzas vivas / Asociaciones de Desarrollo | |
| 343 | ODS 10. Reducir la desigualdad en los países y entre ellos | Emprender acciones que garanticen los derechos fundamentales de todas las personas habitantes del cantón de Moravia, | Que se propicie anualmente en las personas jóvenes mayores de edad campañas de respeto a los derechos humanos, a fin de propiciar una sociedad moraviana más inclusiva. | Final | personas jóvenes mayores de edad | campañas de derechos humanos | cantidad de campañas realizadas / campañas propuestas | Municipalidad / Consejo Cantonal de la persona joven / fuerzas vivas / Asociaciones de Desarrollo | |
| 344 | ODS 3. Garantizar una vida sana y promover el bienestar de todos a todas las edades | Fomentar el deporte, recreación como el ejercicio físico entre las diversas poblaciones jovenes presentes en el cantón. | Que se fomente anualmente los diversos espacios públicos, que permitan el deporte, la recreación como el ejercicio físico desde una perspectiva inclusiva, de modo que su acceso sea sin discriminación hacia sectores vulnerables o en riesgo social o con discapacidad. | Final | personas jóvenes mayores de edad | uso de espacios públicos | cantidad de deportes realizados en espacios públicos / total de espacios públicos | Municipalidad / Consejo Cantonal de la persona joven / fuerzas vivas / Asociaciones de Desarrollo | |
| 345 | ODS 3. Garantizar una vida sana y promover el bienestar de todos a todas las edades | | Promoción anual de actividades de bienestar orientadas hacia las poblaciones jóvenes, que fomenten lo físico, intelectual e interacción social | Final | personas jóvenes mayores de edad | actividades de bienestar | cantidad de actividades de bienestar propuestas / actividades | Municipalidad / Consejo Cantonal de la persona joven / fuerzas vivas / Asociaciones de Desarrollo | |

| PRODUCTO | | | | | | | UNIDAD DE MEDIDA DEL PRODUCTO | INDICADOR DESEMPEÑO PRODUCTO | | |
|----------------------|-------------------------------------------------------------------------------------|----------------------------------------------------------------------------------------------------------------------|-----------------------------------------------------------------------------------------------------------------------------------------------------------------------------------------------------------------------------------|---------------|----------------------------------|--------------------------------------|--------------------------------------------------------------------------------------|---------------------------------------------------------------------------------------------------|--|--|
| ODS | Objetivo | Plazo de vigencia (años) | Descripción de la meta | Tipo Producto | Usuarios/ Beneficiarios | Unidad de medida | Indicador | Responsable | | |
| Persona joven | | | | | | | | | | |
| 346 | ODS 3. Garantizar una vida sana y promover el bienestar de todos a todas las edades | | Que anualmente se fomenten las diversas disciplinas deportivas competitivas en el cantón, a fin de posicionar a las personas jóvenes deportistas de Moravia entre aquellas personas posicionadas en la esfera deportiva nacional. | Final | personas jóvenes mayores de edad | actividades deportivas competitivas | cantidad de disciplinas deportivas / total de disciplinas deportivas | Municipalidad / Consejo Cantonal de la persona joven / fuerzas vivas / Asociaciones de Desarrollo | | |
| 347 | ODS 3. Garantizar una vida sana y promover el bienestar de todos a todas las edades | | Promoción anual de juegos de estrategia, para propiciar el desarrollo intelectual como de madurez emocional entre las personas jóvenes. | Final | personas jóvenes mayores de edad | juegos de estrategia | cantidad de juegos de estrategia realizados / juegos de estrategia propuestos | Municipalidad / Consejo Cantonal de la persona joven / fuerzas vivas / Asociaciones de Desarrollo | | |
| 348 | ODS 3. Garantizar una vida sana y promover el bienestar de todos a todas las edades | Promover acciones de intervención para disminuir la violencia, drogadicción y alcoholismo en la población moraviana. | Elaboración de un Plan de recreación para jóvenes en situaciones vulnerables en el Cantón, a fin de brindarles por medio de la cultura y la recreación alternativas de una vida mejor. | Final | personas jóvenes mayores de edad | Plan de recreación | Plan de recreación realizado / plan propuesto | Municipalidad / Consejo Cantonal de la persona joven / fuerzas vivas / Asociaciones de Desarrollo | | |
| 349 | ODS 3. Garantizar una vida sana y promover el bienestar de todos a todas las edades | | Que se cree el consejo de jóvenes adultos distritales, auspiciada por el Comité Cantonal de la Persona Joven, a fin de atender situaciones de vulnerabilidad que están sometidos los jóvenes adultos. | Final | personas jóvenes mayores de edad | Comité de la persona joven distrital | Cantidad de Comité de la persona joven distrital conformados / propuesta de creación | Municipalidad / Consejo Cantonal de la persona joven / fuerzas vivas / Asociaciones de Desarrollo | | |
| 350 | ODS 3. Garantizar una vida sana y promover el bienestar de todos a todas las edades | | Que se establezcan 2 actividades atencionales de denuncia al año en el Comité de la Persona Joven, a fin de responder efectivamente ante las denuncias realizadas. | Final | personas jóvenes mayores de edad | atención de denuncias | cantidad de actividades atencionales realizadas / propuestas de atención | Municipalidad / Consejo Cantonal de la persona joven / fuerzas vivas / Asociaciones de Desarrollo | | |

| PRODUCTO | | | | | | UNIDAD DE MEDIDA DEL PRODUCTO | INDICADOR DESEMPEÑO PRODUCTO | | |
|----------------------|-------------------------------------------------------------------------------------|---------------------------------------------------------------------------------------------------------------------------------------------------------------------------------------------------------------------------|------------------------|---------------------------------------------------------------------------------------------------------------------------------------------------------------------------------------------------------------------------|-------------------------|----------------------------------|---------------------------------------------------------------|----------------------------------------------------------------------------------------------|-----------------------------------------------------------------------------------------------------------------------------|
| ODS | Objetivo | Plazo de vigencia (años) | Descripción de la meta | Tipo Producto | Usuarios/ Beneficiarios | Unidad de medida | Indicador | Responsable | |
| Persona joven | | | | | | | | | |
| 351 | ODS 3. Garantizar una vida sana y promover el bienestar de todos a todas las edades | | 20 | Impulso de un programa cantonal de rehabilitación de la drogadicción en personas jóvenes mayores de edad, a través de la recreación y la creatividad. | Final | personas jóvenes mayores de edad | Programa de rehabilitación | Programa de rehabilitación realizado / propuesta de programa | Municipalidad / Comité Cantonal de la persona joven / fuerzas vivas / Asociaciones de Desarrollo |
| 352 | ODS 3. Garantizar una vida sana y promover el bienestar de todos a todas las edades | Llevar a cabo las acciones necesarias para desarrollar un programa preventivo de salud sexual y/o afectiva de las personas jóvenes en el cantón. | 20 | Que se lleve a cabo un diagnóstico situacional cada dos años que aborde el tema de la salud sexual y/o afectiva de las personas jóvenes en el cantón. | Final | personas jóvenes mayores de edad | | | Municipalidad / Comité Cantonal de la persona joven / fuerzas vivas / Asociaciones de Desarrollo / MSP / CCSS |
| 353 | ODS 3. Garantizar una vida sana y promover el bienestar de todos a todas las edades | | 20 | Que anualmente se promuevan espacios de discusión, educación, concientización que permitan a través de los resultados del diagnóstico cantonal abordar la salud sexual y/o afectiva de las personas jóvenes en el cantón. | Final | personas jóvenes mayores de edad | | | Municipalidad / Comité Cantonal de la persona joven / fuerzas vivas / Asociaciones de Desarrollo / MSP / CCSS |
| 354 | ODS 3. Garantizar una vida sana y promover el bienestar de todos a todas las edades | | 20 | Que se lleven a cabo anualmente tres campañas educativas de salud sexual a fin de prevenir las enfermedades de transmisión sexual. | Final | personas jóvenes mayores de edad | | | Municipalidad / Comité Cantonal de la persona joven / fuerzas vivas / Asociaciones de Desarrollo / MSP / CCSS |
| 355 | ODS 3. Garantizar una vida sana y promover el bienestar de todos a todas las edades | | 20 | Que se lleven a cabo anualmente tres campañas de chequeo o revisión de salud sexual por parte de las instituciones responsables en el cantón para prevenir las enfermedades de transmisión sexual. | Final | personas jóvenes mayores de edad | | | Municipalidad / Comité Cantonal de la persona joven / fuerzas vivas / Asociaciones de Desarrollo / MSP / CCSS |
| 356 | Mujer | | | | | | | | |
| 357 | ODS 10. Reducir la desigualdad en los países y entre ellos | Elaborar acciones en contra de la violencia de género e identificar las violaciones a los derechos humanos. | 20 | Generación anual de campañas estratégicas en contra de la violencia intrafamiliar en coordinación con otras instituciones relacionadas al tema. | Final | Familias moravianas | Campañas estratégicas en contra de la violencia intrafamiliar | Campañas propuestas / campañas realizadas | Municipalidad / ONG's / Asociaciones de Desarrollo / Fuerzas Vivas |
| 358 | ODS 10. Reducir la desigualdad en los países y entre ellos | Impulsar el empoderamiento local de mujeres y jóvenes mediante las diferentes organizaciones comunitarias, instituciones locales, y las municipalidades, para impulsar una cultura de paz. | 20 | Que se lleve a cabo el establecimiento de una estrategia de empoderamiento local de mujeres y jóvenes para impulsar una cultura de paz. | Final | población moraviana | | Estrategias de empoderamiento establecidas | Municipalidad / ONG's / Asociaciones de Desarrollo / Fuerzas Vivas / Organizaciones de atención de personas adultas mayores |
| 359 | ODS 5. Lograr la igualdad de género y empoderar a todas las mujeres y las niñas | Sensibilizar a la población moraviana a través de charlas, talleres, interpretaciones culturales, para dar a conocer y desmitificar la afectación de la cultura machista en la sociedad y el fortalecimiento de la mujer. | 20 | Que se lleve a cabo anualmente un proceso de concientización entre la población moravia de la existencia de diversas manifestaciones de violencia contra las mujeres, independiente de su grupo étnico. | Final | población moraviana | Identificación de patrones culturales | cantidad de patrones culturales identificados / manifestaciones de violencia contra la mujer | Municipalidad / ONG's / Asociaciones de Desarrollo / Fuerzas Vivas / grupos de mujeres |

| | PRODUCTO | | | | | | UNIDAD DE MEDIDA DEL PRODUCTO | INDICADOR DESEMPEÑO PRODUCTO | | |
|-----|---------------------------------------------------------------------------------------------------------------------------------|-----------------------------------------------------------------------------------------------------------------------------------------------------------------|--------------------------|------------------------------------------------------------------------------------------------------------------------------------------------------------------------------------------------------------------|---------------|-------------------------|--------------------------------------------------|---------------------------------------------------------------------------|---------------------------------------------------------------------------------------|--|
| | ODS | Objetivo | Plazo de vigencia (años) | Descripción de la meta | Tipo Producto | Usuarios/ Beneficiarios | Unidad de medida | Indicador | Responsable | |
| | Mujer | | | | | | | | | |
| 355 | ODS 5. Lograr la igualdad de género y empoderar a todas las mujeres y las niñas | Promover acciones positivas que prevengan las situaciones de violencia intrafamiliar. | 20 | Capacitar anualmente a las mujeres que han sufrido violencia intrafamiliar para que obtengan las herramientas necesarias que les permitan combatir dicha situación. | Final | mujeres del cantón | Capacitaciones contra la violencia intrafamiliar | capacitaciones realizadas / capacitaciones propuestas | Municipalidad / ONG's /Asociaciones de Desarrollo / Fuerzas Vivas / grupos de mujeres | |
| 356 | ODS 10. Reducir la desigualdad en los países y entre ellos | | 20 | Que se lleve cada dos años un foro de la no violencia en el cantón, a fin de elaborar las estrategias que combatan cualquier manifestación contraria al respeto humano de las mujeres. | Final | mujeres del cantón | foro cantonal de la mujer | foro realizado / foro propuesto | Municipalidad / ONG's /Asociaciones de Desarrollo / Fuerzas Vivas / grupos de mujeres | |
| 357 | ODS 5. Lograr la igualdad de género y empoderar a todas las mujeres y las niñas | Sensibilizar y empoderar a las mujeres moravianas a través de charlas, talleres, actividades sociales | 20 | Que se lleven a cabo 4 acciones anuales preventiva contra la violencia intrafamiliar, a fin de sensibilizar a la población moravia para cambiar los patrones de agresión de género. | Final | mujeres del cantón | acciones contra la violencia intrafamiliar | cantidad de acciones realizadas / acciones propuestas | Municipalidad / ONG's /Asociaciones de Desarrollo / Fuerzas Vivas / grupos de mujeres | |
| 358 | ODS 4. Garantizar una educación inclusiva y equitativa de calidad y promover oportunidades de aprendizaje permanente para todos | Llevar a cabo un proceso de independencia económica de las mujeres que presetan grados medios y altos de vulnerabilidad económica por situación de dependencia. | 20 | Que se promuevan anualmente 4 talleres de capacitación económica a fin de crear las condiciones necesarias para la creación de emprendimientos. | Final | mujeres del cantón | capacitación económica | capacitaciones realizadas / capacitaciones propuestas | Municipalidad / ONG's /Asociaciones de Desarrollo / Fuerzas Vivas / grupos de mujeres | |
| 359 | ODS 5. Lograr la igualdad de género y empoderar a todas las mujeres y las niñas | | 20 | Que se lleve a cabo cada tres años un diagnóstico cantonal que mida la participación laboral de las mujeres en relación con los hombres, a fin de determinar las disparidades salariales existentes entre ambos. | Final | población moraviana | medición de la participación loboral femenina | cantidad de mujeres en condición laboral / total de personas que trabajan | Municipalidad / ONG's /Asociaciones de Desarrollo / Fuerzas Vivas / grupos de mujeres | |

| PRODUCTO | | | | | | UNIDAD DE MEDIDA DEL PRODUCTO | INDICADOR DESEMPEÑO PRODUCTO | | |
|--------------|---------------------------------------------------------------------------------------------------------------------------------|-----------------------------------------------------------------------------------------------------------------------------------------------------------------|------------------------|----------------------------------------------------------------------------------------------------------------------------------------------------------------------------------------------------------------------------------------------------|-------------------------|-------------------------------|--------------------------------------------------|------------------------------------------------------------------------------|-------------------------------------------------------------------------|
| ODS | Objetivo | Plazo de vigencia (años) | Descripción de la meta | Tipo Producto | Usuarios/ Beneficiarios | Unidad de medida | Indicador | Responsable | |
| Mujer | | | | | | | | | |
| 360 | ODS 5. Lograr la igualdad de género y empoderar a todas las mujeres y las niñas | Promover acciones positivas que prevengan las situaciones de violencia intrafamiliar. | 20 | Capacitar anualmente a las mujeres que han sufrido violencia intrafamiliar para que obtengan las herramientas necesarias que les permitan combatir dicha situación. | Final | mujeres del cantón | Capacitaciones contra la violencia intrafamiliar | capacitaciones realizadas / capacitaciones propuestas | Municipalidad / ONG's de Desarrollo / Fuerzas Vivas / grupos de mujeres |
| 361 | ODS 10. Reducir la desigualdad en los países y entre ellos | | 20 | Que se lleve cada dos años un foro de la no violencia en el cantón, a fin de elaborar las estrategias que combatan cualquier manifestación contraria al respeto humano de las mujeres. | Final | mujeres del cantón | foro cantonal de la mujer | foro realizado / foro propuesto | Municipalidad / ONG's de Desarrollo / Fuerzas Vivas / grupos de mujeres |
| 362 | ODS 5. Lograr la igualdad de género y empoderar a todas las mujeres y las niñas | Sensibilizar y empoderar a las mujeres moravianas a través de charlas, talleres, actividades sociales | 20 | Que se lleven a cabo 4 acciones anuales preventiva contra la violencia intrafamiliar, a fin de sensibilizar a la población moravia para cambiar los patrones de agresión de género. | Final | mujeres del cantón | acciones contra la violencia intrafamiliar | cantidad de acciones realizadas / acciones propuestas | Municipalidad / ONG's de Desarrollo / Fuerzas Vivas / grupos de mujeres |
| 363 | ODS 4. Garantizar una educación inclusiva y equitativa de calidad y promover oportunidades de aprendizaje permanente para todos | Llevar a cabo un proceso de independencia económica de las mujeres que presetan grados medios y altos de vulnerabilidad económica por situación de dependencia. | 20 | Que se promuevan anualmente 4 talleres de capacitación económica a fin de crear las condiciones necesarias para la creación de emprendimientos. | Final | mujeres del cantón | capacitación económica | capacitaciones realizadas / capacitaciones propuestas | Municipalidad / ONG's de Desarrollo / Fuerzas Vivas / grupos de mujeres |
| 364 | ODS 5. Lograr la igualdad de género y empoderar a todas las mujeres y las niñas | | 20 | Que se lleve a cabo cada tres años un diagnóstico cantonal que mida la participación laboral de las mujeres en relación con los hombres, a fin de determinar las disparidades salariales existentes entre ambos. | Final | población moraviana | medición de la participación laboral femenina | cantidad de mujeres en condición laboral / total de personas que trabajan | Municipalidad / ONG's de Desarrollo / Fuerzas Vivas / grupos de mujeres |
| 365 | ODS 8.Trabajo decente y crecimiento económico. | | 20 | Que se lleve anualmente la creación de alianzas público - privado para el fomento de la independencia económica de las mujeres, a fin de propiciar actividades productivas sostenibles con perspectiva de género. | Final | población moraviana | Alianzas público - privado | cantidad de alianzas realizadas / alianzas propuestas | Municipalidad / ONG's de Desarrollo / Fuerzas Vivas / grupos de mujeres |
| 366 | ODS 10. Reducir la desigualdad en los países y entre ellos | | 20 | Que se lleve a cabo la coordinación interinstitucional, de forma anual, que permita la articulación de asesorías técnicas como del financiamiento de aquellos proyectos que propicien la reducción de las emisiones de gases de efecto invernadero | Final | población moraviana | Asesorías técnicas | asesorías técnicas realizadas / coordinaciones interinstitucional realizadas | Municipalidad / ONG's de Desarrollo / Fuerzas Vivas / grupos de mujeres |
| 367 | ODS 10. Reducir la desigualdad en los países y entre ellos | | 17 | Que se propicie a partir del 2026 el desarrollo de actividades innovadoras sostenibles que estén relacionadas con la acción climática desde una perspectiva de género | Final | población moraviana | actividades innovadoras | cantidad de actividades llevadas a cabo / propuesta de actividades | Municipalidad / ONG's de Desarrollo / Fuerzas Vivas / grupos de mujeres |
| 368 | ODS 8.Trabajo decente y crecimiento económico. | | 20 | Que se propicien al menos 4 actividades anuales que mejoren las condiciones de empleabilidad de las mujeres en el mercado laboral. | Final | población moraviana | actividades de empleabilidad | cantidad de actividades llevadas a cabo / propuesta de actividades | Municipalidad / ONG's de Desarrollo / Fuerzas Vivas / grupos de mujeres |

| | PRODUCTO | | | | | | UNIDAD DE MEDIDA DEL PRODUCTO | | INDICADOR DESEMPEÑO PRODUCTO | |
|-----|------------------------------------------------------------|-----------------------------------------------------------------------------------------------------------------------------------------------------------------------------|--------------------------|--------------------------------------------------------------------------------------------------------------------------------------------------------------------------------------------------------------------------------------------------------------------------------------|---------------|-------------------------|--------------------------------------------------|------------------------------------------------------------------------------------------------|-------------------------------------------------------------------------|--|
| | ODS | Objetivo | Plazo de vigencia (años) | Descripción de la meta | Tipo Producto | Usuarios/ Beneficiarios | Unidad de medida | Indicador | Responsable | |
| | Mujer | | | | | | | | | |
| 369 | ODS 8.Trabajo decente y crecimiento económico. | Brindar capacitaciones en áreas administrativas al sector de emprendimientos del cantón. | 20 | Que se brinden 4 talleres anuales sobre técnicas de manejo empresarial, a fin de propiciar la competitividad sostenibles de los emprendimientos que se lleven a cabo en el espacio local. | Final | población moraviana | técnicas de manejo empresarial | cantidad de técnicas realizadas / técnicas propuestas | Municipalidad / ONG's de Desarrollo / Fuerzas Vivas / grupos de mujeres | |
| 370 | ODS 8.Trabajo decente y crecimiento económico. | Brindar apoyo a los emprendimientos para que alcancen a través de la unificación el fortalecimiento y crecimiento integral necesario. | 20 | Que se lleve anualmente la integración de las mujeres en grupos de emprendimiento comercial, a fin de propiciar las capacidades de crecimiento personal, que les permita desarrollar su independencia económica como emocional. | Final | población moraviana | emprendimientos comerciales | cantidad de emprendimientos comerciales realizados / cantidad de grupos organizados de mujeres | Municipalidad / ONG's de Desarrollo / Fuerzas Vivas / grupos de mujeres | |
| 371 | ODS 8.Trabajo decente y crecimiento económico. | Impulsar a las Mypimes para su desarrollo socio económico a través gestiones y alianzas estratégicas con instituciones, ONG, sector público y privado. | 20 | Que se fortalezcan las Mypimes de mujeres mediante la dotación de herramientas que les permitan competir en el mercado, según el tipo de especialidad que han desarrollado en sus productos. | Final | población moraviana | Fomento de Mypimes | cantidad de mypimes realizadas / cantidad de mypimes existentes | Municipalidad / ONG's de Desarrollo / Fuerzas Vivas / grupos de mujeres | |
| 372 | ODS 8.Trabajo decente y crecimiento económico. | | 20 | Que se lleve a cabo la realización de 3 ferias distritales en las que las mujeres productoras vendan sus productos, a fin de dar a conocer su potencial e independencia en la generación de alternativas económicas. | Final | población moraviana | ferias distritales | cantidad de ferias realizadas / ferias propuestas | Municipalidad / ONG's de Desarrollo / Fuerzas Vivas / grupos de mujeres | |
| 373 | ODS 8.Trabajo decente y crecimiento económico. | | 20 | Que se brinden anualmente instrumentos como herramientas a las mujeres que participan en procesos de autogestión que permitan desarrollar productos competitivos | Final | población moraviana | herramientas de autogestión | cantidad de herramientas otorgadas / propuesta de herramientas | Municipalidad / ONG's de Desarrollo / Fuerzas Vivas / grupos de mujeres | |
| 374 | ODS 8.Trabajo decente y crecimiento económico. | | 20 | Que el gobierno local lleve a cabo un proceso de análisis de la situación de las mujeres que llevan procesos de autonomía económica, a fin de apoyarlas en cuanto al pago de licencias de explotación comercial como del pago de los tributos municipales. | Final | población moraviana | análisis de situación | realización del análisis de situación / propuesta de análisis | Municipalidad / ONG's de Desarrollo / Fuerzas Vivas / grupos de mujeres | |
| 375 | ODS 10. Reducir la desigualdad en los países y entre ellos | Propiciar entre las diversas entidades financieras la creación de acciones crediticias favorables a las mujeres para promover su libertad económica. | 20 | Que mediante la creación de acciones crediticias accesibles de las entidades financieras locales, permitan propiciar la independencia económica de las mujeres en cuanto al acceso a créditos que concreten el desarrollo de emprendimientos e iniciativas generales de auto empleo. | Final | mujeres del cantón | líneas crediticias | cantidad de líneas crediticias creadas / líneas crediticias existentes | Municipalidad / ONG's de Desarrollo / Fuerzas Vivas / grupos de mujeres | |
| 376 | ODS 10. Reducir la desigualdad en los países y entre ellos | Fomentar canales de comunicación local que permita la articulación de las diversas redes que actúan en torno a los derechos de las mujeres desde una perspectiva inclusiva. | 20 | Que se lleve a cabo anualmente la articulación de la red local de comunicación, a fin de garantizar la sostenibilidad de las acciones que conlleven a la igualdad de género en el cantón. | Final | población moraviana | Red local de comunicación | articulación realizada / articulación propuesta | Municipalidad / ONG's de Desarrollo / Fuerzas Vivas / grupos de mujeres | |
| 377 | ODS 10. Reducir la desigualdad en los países y entre ellos | | 18 | Que se propicie, cada dos años, desde el gobierno local el impulso de la política de la mujer, a fin de llevar a cabo el análisis anual de los desafíos que se deban superar en el cantón. | Final | población moraviana | análisis de la política | análisis realizado / análisis propuesto | Municipalidad / ONG's de Desarrollo / Fuerzas Vivas / grupos de mujeres | |
| 378 | ODS 10. Reducir la desigualdad en los países y entre ellos | | 20 | Que se fortalezca anualmente la Comisión Local Interinstitucional de Género, con el fin de maximizar la dotación de recursos financieros como capital humano | Final | población moraviana | Comisión Local Interinstitucional de Género | acciones de fortalecimiento realizadas / propuestas de fortalecimiento | Municipalidad / ONG's de Desarrollo / Fuerzas Vivas / grupos de mujeres | |
| 379 | ODS 10. Reducir la desigualdad en los países y entre ellos | | 20 | Capacitación anual a las diversas fuerzas vivas como a los diversos actores locales, para que cuenten con las herramientas necesarias para combatir la comunicación que provoque sesgos en cuanto al manejo de la igualdad de la mujer frente a los varones. | Final | población moraviana | Capacitaciones realizadas | cantidad de capacitaciones realizadas / capacitaciones propuestas | Municipalidad / ONG's de Desarrollo / Fuerzas Vivas / grupos de mujeres | |
| 380 | ODS 10. Reducir la desigualdad en los países y entre ellos | | 20 | Que en las diversas actividades productivas en el cantón cuenten con la implementación de la igualdad de género a fin de llevar a cabo anualmente procesos de contratación de personal femenino con igualdad de condiciones sin discriminación. | Final | población moraviana | acciones de implementación de igualdad de género | cantidad de acciones de implementadas / acciones propuestas | Municipalidad / ONG's de Desarrollo / Fuerzas Vivas / grupos de mujeres | |

| PRODUCTO | | | | | | UNIDAD DE MEDIDA DEL PRODUCTO | INDICADOR DESEMPEÑO PRODUCTO | | |
|--------------|---------------------------------------------------------------------------------|---------------------------------------------------------------------------------------------------------------------------------------------------------------------------|------------------------|------------------------------------------------------------------------------------------------------------------------------------------------------------------------------------------------------------------------|-------------------------|-------------------------------|---------------------------------------|------------------------------------------------------------------------------------------------------------------|---------------------------------------------------------------------------------------|
| ODS | Objetivo | Plazo de vigencia (años) | Descripción de la meta | Tipo Producto | Usuarios/ Beneficiarios | Unidad de medida | Indicador | Responsable | |
| Mujer | | | | | | | | | |
| 381 | ODS 5. Lograr la igualdad de género y empoderar a todas las mujeres y las niñas | Fomentar la participación de la mujer en los espacios de toma de decisión del desarrollo local a fin de generar una visión de género en el cantón. | 20 | Que se fomente anualmente el rol de la mujer en el espacio local a fin de visibilizar el aporte de género en los diversos componentes del desarrollo local | Final | población moraviana | Fomento del rol de la mujer | cantidad de acciones realizadas / acciones propuestas | Municipalidad / ONG's /Asociaciones de Desarrollo / Fuerzas Vivas / grupos de mujeres |
| 382 | ODS 5. Lograr la igualdad de género y empoderar a todas las mujeres y las niñas | | 20 | Que se lleve a cabo el análisis anual de los nudos de articulación comunitaria que impiden la incidencia de la mujer en la toma de decisiones del desarrollo local | Final | población moraviana | análisis de los nudos de articulación | cantidad de nuevos detectados / analisis general | Municipalidad / ONG's /Asociaciones de Desarrollo / Fuerzas Vivas / grupos de mujeres |
| 383 | ODS 10. Reducir la desigualdad en los países y entre ellos | Promover espacios de capacitación en igualdad de género, derechos humanos que generen aportes para el fortalecimiento de la política de la mujer. | 20 | Que se lleve a cabo 4 capacitaciones anuales para sensibilizar a las mujeres, para llevar a cabo las acciones pertinentes para la implementación de la política de la mujer en el espacio local. | Final | población moraviana | proceso de sensibilización | cantidad de acciones de análisis para la implementación de la política / propuesta de análisis de implementación | Municipalidad / ONG's /Asociaciones de Desarrollo / Fuerzas Vivas / grupos de mujeres |
| 384 | ODS 5. Lograr la igualdad de género y empoderar a todas las mujeres y las niñas | Promover un proceso de capacitación política de la mujer en el cantón. | 20 | Que se lleve a cabo 2 encuentros formativos anuales sobre el papel político de la mujer en el espacio local, a fin de empoderarlo en la incidencia política. | Final | población moraviana | encuentros formativos | cantidad de encuentros realizados / encuentros propuestos. | Municipalidad / ONG's /Asociaciones de Desarrollo / Fuerzas Vivas / grupos de mujeres |
| 385 | ODS 5. Lograr la igualdad de género y empoderar a todas las mujeres y las niñas | | 20 | Que se brinden 4 herramientas de manejo político de la mujer para que esta tenga un mayor manejo de los factores que intervienen en el quehacer político local. | Final | población moraviana | herramientas de manejo político | Cantidad de herramientas otorgadas / herramientas propuestas | Municipalidad / ONG's /Asociaciones de Desarrollo / Fuerzas Vivas / grupos de mujeres |
| 386 | ODS 5. Lograr la igualdad de género y empoderar a todas las mujeres y las niñas | Llevar a cabo la creación de la red mujer política en el cantón. | 20 | Que se lleve a cabo 4 talleres sobre prácticas de incidencia de la mujer en la política local , a fin de establecer las acciones a desarrollar en cuanto al empoderamiento de género en la dinámica política cantonal. | Final | población moraviana | talleres de incidencia política | cantidad de talleres realizados / talleres propuestos | Municipalidad / ONG's /Asociaciones de Desarrollo / Fuerzas Vivas / grupos de mujeres |
| 387 | ODS 5. Lograr la igualdad de género y empoderar a todas las mujeres y las niñas | | 20 | Que se lleve a cabo cada 3 años un foro político de la mujer sobre la incidencia de género e inclusividad en el espacio local. | Final | población moraviana | foro cantonal de la mujer | foro realizado / foro propuesto | Municipalidad / ONG's /Asociaciones de Desarrollo / Fuerzas Vivas / grupos de mujeres |
| 388 | ODS 10. Reducir la desigualdad en los países y entre ellos | Revisar la política de la mujer en cuanto a la implementación como los avances desarrollados en el cantón. | 20 | Que se lleve anualmente la revisión anual de la política de la mujer para determinar las principales debilidades en su implementación, a fin de realizar las recomendaciones como correcciones en el espacio local. | Final | población moraviana | Revisión de la política de la mujer | revisión realizada / revisión propuesta | Municipalidad / ONG's /Asociaciones de Desarrollo / Fuerzas Vivas / grupos de mujeres |
| 389 | ODS 5. Lograr la igualdad de género y empoderar a todas las mujeres y las niñas | Impulsar un proceso de capacitación a mujeres jóvenes que por diversas circunstancias no trabajan o estudian, a fin de brindarles alternativas para la inserción laboral. | 20 | Que se lleve a cabo un diagnóstico de situación de mujeres jóvenes que no trabajan o estudian, para determinar el tipo de carencias que presentan. | Final | población moraviana | diagnóstico de situación | diagnóstico de situación realizado / diagnóstico propuesto | Municipalidad / ONG's /Asociaciones de Desarrollo / Fuerzas Vivas / grupos de mujeres |
| 390 | ODS 5. Lograr la igualdad de género y empoderar a todas las mujeres y las niñas | | 20 | Que a partir de los resultados del diagnóstico se determine anualmente las acciones de capacitación que se han de brindar a las mujeres jóvenes que no han tenido acceso a trabajo o estudio. | Final | población moraviana | acciones de capacitación | cantidad de acciones de capacitación realizadas / propuesta de capacitación | Municipalidad / ONG's /Asociaciones de Desarrollo / Fuerzas Vivas / grupos de mujeres |

| PRODUCTO | | | | | | | UNIDAD DE MEDIDA DEL PRODUCTO | INDICADOR DESEMPEÑO PRODUCTO | | | |
|-----------------------------|---------------------------------------------------------------------------------|--------------------------------------------------------------------------------------------------------------------------------------------------------------------------------------------------------------------------------------------------------------|------------------------|--------------------------------------------------------------------------------------------------------------------------------------------------------------------------------------------------------------------------------------------------------------------------------------------------------------------------------------------------------------------------------------------------------------------------|-------------------------|---------------------|-----------------------------------------------------------------|-----------------------------------------------------------------------------------|----------------------------------------------------------------------------------------------------------------------------|--|--|
| ODS | Objetivo | Plazo de vigencia (años) | Descripción de la meta | Tipo Producto | Usuarios/ Beneficiarios | Unidad de medida | Indicador | Responsable | | | |
| Mujer | | | | | | | | | | | |
| 391 | ODS 10. Reducir la desigualdad en los países y entre ellos | Fortalecer los centros de cuidado de las personas menores de edad, a fin de que estos brinden espacios seguros a las mujeres trabajadoras. | 20 | Que se brinden alternativas de acceso al cuidado de las personas menores de edad para permitir a las mujeres tener acceso al trabajo durante las horas de atención de los centros de cuidado. | Final | población moraviana | alternativas de acceso a la red de cuidado | cantidad de acciones realizadas / acciones propuestas | Municipalidad / ONG's /Asociaciones de Desarrollo / Fuerzas Vivas / grupos de mujeres | | |
| 392 | ODS 5. Lograr la igualdad de género y empoderar a todas las mujeres y las niñas | | 20 | Que se lleve un proceso de concientización a las mujeres madres de las personas infantes para que estas combatan la desigualdad de género que las afecta. | Final | población moraviana | proceso de concientización | cantidad de procesos realizados / procesos propuestos | Municipalidad / ONG's /Asociaciones de Desarrollo / Fuerzas Vivas / grupos de mujeres | | |
| 393 | ODS 5. Lograr la igualdad de género y empoderar a todas las mujeres y las niñas | Impulsar el empoderamiento local de mujeres, mediante las diferentes organizaciones comunitarias, instituciones locales, para impulsar una cultura de paz. | 20 | Que se lleve a cabo el establecimiento de una estrategia de empoderamiento local de mujeres y jóvenes para impulsar una cultura de paz. | Final | población moraviana | estrategia de empoderamiento | Estrategias de empoderamiento realizadas / acciones propuestas | Municipalidad / ONG's /Asociaciones de Desarrollo / Fuerzas Vivas / grupos de mujeres | | |
| Persona adulta mayor | | | | | | | | | | | |
| 394 | ODS 10. Reducir la desigualdad en los países y entre ellos | Fomentar una relación intergeneracional solidaria que propicie la corresponsabilidad social, política, económica, cultural desde una perspectiva participativa e integral de dicha población en el ámbito local. | 20 | Que se propicie anualmente tres acciones concretas que permitan fomentar las relaciones intergeneracionales, mediante encuentros de centros de enseñanza con personas adultas mayores, para fomentar el intercambio de experiencias. | Final | población moraviana | encuentros de centros de enseñanza con personas adultas mayores | encuentros de enseñanza con personas adultas mayores | Municipalidad / ONG's /Asociaciones de Desarrollo / Fuerzas Vivas / Organizaciones de atención de personas adultas mayores | | |
| 395 | ODS 10. Reducir la desigualdad en los países y entre ellos | | 20 | Realización anual de convenios con instituciones públicas o privadas que permitan fomentar el intercambio de acciones que fomenten la relación intergeneracional solidaria, a fin de dignificar el envejecimiento. | Final | población moraviana | Firma de convenio | cantidad de convenios realizados / propuestas de convenios | Municipalidad / ONG's /Asociaciones de Desarrollo / Fuerzas Vivas / Organizaciones de atención de personas adultas mayores | | |
| 396 | ODS 10. Reducir la desigualdad en los países y entre ellos | Propiciar la asistencia estratégica de los diversos actores locales e institucionales desde una perspectiva inclusiva, que faciliten el ejercicio efectivo del derecho para lograr una mejor calidad de vida, basada en un envejecimiento activo y saludable | 20 | Que se propicie anualmente un encuentro cantonal de las personas adulta mayores, para abordar los elementos que obstruyen el desarrollo de la perspectiva inclusiva, el ejercicio efectivo del derecho para lograr una mejor calidad de vida, en contra de la violencia al envejecimiento activo, como la iniquidad para obtener una vida saludable, a fin de establecer una hoja de ruta para combatir dicha situación. | Final | población moraviana | encuentro cantonal de las personas adulta mayores, | encuentro propuesto / encuentro propuesto | Municipalidad / ONG's /Asociaciones de Desarrollo / Fuerzas Vivas / Organizaciones de atención de personas adultas mayores | | |
| 397 | ODS 10. Reducir la desigualdad en los países y entre ellos | | 20 | Que mediante el encuentro anual de participación de las personas adultas mayores se elabore una propuesta cantonal para mejorar las condiciones de vida de dicha población como también la defensa de sus derechos como persona. | Final | población moraviana | encuentro anual | encuentro propuesto / encuentro propuesto | Municipalidad / ONG's /Asociaciones de Desarrollo / Fuerzas Vivas / Organizaciones de atención de personas adultas mayores | | |
| 398 | ODS 10. Reducir la desigualdad en los países y entre ellos | | 20 | Que se fomente anualmente las condiciones adecuadas de movilidad, para que la persona adulta mayor tenga un acceso digno como pleno en sus comunidades. | Final | población moraviana | fomento de la movilidad | acciones realizadas para fomentar la adecuada movilidad / propuestas de movilidad | Municipalidad / ONG's /Asociaciones de Desarrollo / Fuerzas Vivas / Organizaciones de atención de personas adultas mayores | | |

| PRODUCTO | | | | | | | UNIDAD DE MEDIDA DEL PRODUCTO | INDICADOR DESEMPEÑO PRODUCTO | | |
|-----------------------------|------------------------------------------------------------|-------------------------------------------------------------------------------------------------------------------------------------------------------------------------------------------------------------------------------------------------------|--------------------------------------------------------------------------------------------------------------------------------------------------------------------------------------------------------------------------------------------------------------------------------------------|---------------|-------------------------|----------------------------------------------------------------------------|-------------------------------------------------------------------------------------------------------------|-----------------------------------------------------------------------------------------------------------------------------|--|--|
| ODS | Objetivo | Plazo de vigencia (años) | Descripción de la meta | Tipo Producto | Usuarios/ Beneficiarios | Unidad de medida | Indicador | Responsable | | |
| Persona adulta mayor | | | | | | | | | | |
| 399 | ODS 10. Reducir la desigualdad en los países y entre ellos | | Que se lleve un proceso anual de capacitación a las organizaciones de base comunal, a fin de brindarles las herramientas necesarias para fomentar en sus localidades acciones concretas para promover la vida digna de las personas adultas mayores, desde un enfoque de derechos humanos, | Final | población moraviana | proceso de capacitaciones | cantidad de capacitaciones realizadas / propuestas de capacitación | Municipalidad / ONG's / Asociaciones de Desarrollo / Fuerzas Vivas / Organizaciones de atención de personas adultas mayores | | |
| 400 | ODS 10. Reducir la desigualdad en los países y entre ellos | | Elaboración anual de convenios con instituciones privadas o públicas de la comunidad para atender las necesidades detectadas por parte de la Municipalidad para atender a las personas adultas mayores | Final | población moraviana | Convenios suscritos | cantidad de convenios realizados / propuestas de convenios | Municipalidad / ONG's / Asociaciones de Desarrollo / Fuerzas Vivas / Organizaciones de atención de personas adultas mayores | | |
| 401 | ODS 10. Reducir la desigualdad en los países y entre ellos | | Coordinación anual de esfuerzos con organizaciones que trabajan con las personas adultas mayores, a fin de propiciar el cumplimiento de la ley 7935 en el Cantón de Moravia | Final | población moraviana | coordinaciones con organizaciones | cantidad de coordinaciones realizadas / propuestas de coordinación | Municipalidad / ONG's / Asociaciones de Desarrollo / Fuerzas Vivas / Organizaciones de atención de personas adultas mayores | | |
| 402 | ODS 10. Reducir la desigualdad en los países y entre ellos | Fomentar el desarrollo de las capacidades individuales como colectivas de las personas adultas mayores, para el adecuado cumplimiento de sus derechos tanto en el manejo de su patrimonio como en otros aspectos que recaen en su toma de decisiones. | Que se pronuevan 4 talleres anuales para promover el respeto a la dignidad inherente, autonomía como también la libertad en la toma de decisiones de las personas adultas mayores. | Final | población moraviana | talleres de promoción de respeto de la dignidad de la persona adulta mayor | talleres realizados / talleres propuestos | Municipalidad / ONG's / Asociaciones de Desarrollo / Fuerzas Vivas / Organizaciones de atención de personas adultas mayores | | |
| 403 | ODS 10. Reducir la desigualdad en los países y entre ellos | | Que se lleve anualmente cuatro acciones concretas que prevengan todo abuso, enajenación, edadismo, negligencia, exclusión, maltrato entre otros aspectos hacia las personas adultas mayores. | Final | población moraviana | Acciones de prevención | cantidad de acciones realizadas / cantidad propuesta | Municipalidad / ONG's / Asociaciones de Desarrollo / Fuerzas Vivas / Organizaciones de atención de personas adultas mayores | | |
| 404 | ODS 10. Reducir la desigualdad en los países y entre ellos | | Que se brinden 4 talleres anuales dirigidos a los procesos de estimulación cognitivas dentro del proceso de envejecimiento. | Final | población moraviana | Talleres | cantidad de talleres realizados / talleres propuestos | Municipalidad / ONG's / Asociaciones de Desarrollo / Fuerzas Vivas / Organizaciones de atención de personas adultas mayores | | |
| 405 | ODS 10. Reducir la desigualdad en los países y entre ellos | | Que se propicie anualmente en los 3 distritos, mediante el uso de los salones comunales, actividades de ejercicio físico para mejorar el acondicionamiento de las personas adultas mayores. | Final | población moraviana | Ejercicio físico | cantidad de salones comunales con actividades de ejercicio físico / total de salones comunales en el cantón | Municipalidad / ONG's / Asociaciones de Desarrollo / Fuerzas Vivas / Organizaciones de atención de personas adultas mayores | | |
| 406 | ODS 10. Reducir la desigualdad en los países y entre ellos | | Creación anual de 3 talleres de manualidades para personas adultas mayores en el cantón. | Final | población moraviana | Manualidades | cantidad de talleres realizados / talleres propuestos | Municipalidad / ONG's / Asociaciones de Desarrollo / Fuerzas Vivas / Organizaciones de atención de personas adultas mayores | | |
| 407 | ODS 10. Reducir la desigualdad en los países y entre ellos | | Que se brinde anualmente capacitaciones en el uso de herramientas tecnológicas que permitan el desarrollo integral del adulto mayor en Moravia, a fin de disminuir la brecha digital. | Final | población moraviana | herramientas tecnológicas | cantidad de herramientas tecnológicas brindadas / propuesta de uso de herramientas tecnológicas | Municipalidad / ONG's / Asociaciones de Desarrollo / Fuerzas Vivas / Organizaciones de atención de personas adultas mayores | | |

| | PRODUCTO | | | | | UNIDAD DE MEDIDA DEL PRODUCTO | INDICADOR DESEMPEÑO PRODUCTO | | |
|-----|------------------------------------------------------------|-----------------------------------------------------------------------------------------------------------------------------------------------|--------------------------|-----------------------------------------------------------------------------------------------------------------------------------------------------------------------------------------------------------------------------|---------------|-------------------------------|-----------------------------------------|------------------------------------------------------------------------------------------------------------------------|----------------------------------------------------------------------------------------------------------------------------|
| | ODS | Objetivo | Plazo de vigencia (años) | Descripción de la meta | Tipo Producto | | Usuarios/ Beneficiarios | Unidad de medida | Indicador |
| | Persona adulta mayor | | | | | | | | |
| 408 | ODS 10. Reducir la desigualdad en los países y entre ellos | Que se le brinde el apoyo a las personas adultas mayores para que se les respeten sus derechos de participar en el desarrollo local cantonal. | 20 | Que se brinden anualmente 4 talleres que posibiliten la dotación herramientas de apoyo a las redes de cuidado de personas adultas mayores en el cantón, a fin de que estas personas aporten ideas para el desarrollo local. | Final | población moraviana | Redes de apoyo | cantidad de talleres realizados / talleres propuestos | Municipalidad / ONG's /Asociaciones de Desarrollo / Fuerzas Vivas / Organizaciones de atención de personas adultas mayores |
| 409 | ODS 10. Reducir la desigualdad en los países y entre ellos | | 20 | Que anualmente se brinden 3 espacios de intercambio para compartir las diversas manifestaciones artísticas, a fin de incidir en la visión de ciudad accesible sin discriminación de las personas adultas mayores. | Final | población moraviana | manifestaciones artísticas | cantidad de espacios de intercambio de manifestaciones artísticas realizadas / total de espacios públicos en el cantón | Municipalidad / ONG's /Asociaciones de Desarrollo / Fuerzas Vivas / Organizaciones de atención de personas adultas mayores |
| 410 | ODS 10. Reducir la desigualdad en los países y entre ellos | | 20 | Que se propicie mediante 3 talleres distritales la elaboración de mapas colectivos para detectar las principales barreras que impiden el desarrollo pleno de las personas adultas mayores en sus comunidades. | Final | población moraviana | mapas colectivos | cantidad de mapas colectivos realizados / propuesta de elaboración | Municipalidad / ONG's /Asociaciones de Desarrollo / Fuerzas Vivas / Organizaciones de atención de personas adultas mayores |
| 411 | ODS 10. Reducir la desigualdad en los países y entre ellos | Impulsar en el espacio local la participación económica de las personas adultas mayores | 20 | Que se brinden 4 talleres anuales de capacitación a las personas mayores de edad para la generación de actividades económicas inclusivas. | Final | población moraviana | actividades económicas inclusivas | cantidad de talleres realizados / talleres propuestos | Municipalidad / ONG's /Asociaciones de Desarrollo / Fuerzas Vivas / Organizaciones de atención de personas adultas mayores |
| 412 | ODS 10. Reducir la desigualdad en los países y entre ellos | | 20 | Que se desarrolle un proceso de incubadoras de emprendimientos para las personas adulta mayores, a fin de que cuenten con los instrumentos necesarios para comercializar sus productos. | Final | población moraviana | encubadora de emprendimientos | constitución de la actividades económicas inclusivas / propuesta de conformación | Municipalidad / ONG's /Asociaciones de Desarrollo / Fuerzas Vivas / Organizaciones de atención de personas adultas mayores |
| 413 | ODS 10. Reducir la desigualdad en los países y entre ellos | | 20 | Que se lleve a cabo anualmente una feria cantonal que permita visibilizar los productos elaborados por las personas adulta mayores. | Final | población moraviana | feria cantonal | acciones realizadas / propuestas de visibilización | Municipalidad / ONG's /Asociaciones de Desarrollo / Fuerzas Vivas / Organizaciones de atención de personas adultas mayores |
| 414 | ODS 10. Reducir la desigualdad en los países y entre ellos | Impulsar en el espacio local la participación económica de las personas adultas mayores | 20 | Que anualmente se brinden 3 talleres distritales para las personas mayores de edad que permitan facilitar la generación del conocimiento para la sostenibilidad del negocio en el tiempo. | Final | población moraviana | sostenibilidad del negocio en el tiempo | realización de la propuesta de propuesta de formulación | Municipalidad / ONG's /Asociaciones de Desarrollo / Fuerzas Vivas / Organizaciones de atención de personas adultas mayores |
| 415 | ODS 10. Reducir la desigualdad en los países y entre ellos | | 20 | Que se impulse entre las entidades financieras que están presentes en el cantón la generación de prestamos con mejores condiciones para los emprendimientos de las personas adultas mayores. | Final | población moraviana | entidades financieras | cantidad de generación de prestamos / total de entidades finales | Municipalidad / ONG's /Asociaciones de Desarrollo / Fuerzas Vivas / Organizaciones de atención de personas adultas mayores |
| 416 | ODS 10. Reducir la desigualdad en los países y entre ellos | Promover acciones que prevengan los casos de violencia intrafamiliar que afectan a las personas adultas mayores. | 20 | Que se lleve a cabo anualmente 2 campañas que sensibilicen a la población para combatir la violencia intrafamiliar que afecta a las personas adulta mayores. | Final | población moraviana | campañas de sensibilización | cantidad de campañas realizadas / campañas propuestas | Municipalidad / ONG's /Asociaciones de Desarrollo / Fuerzas Vivas / Organizaciones de atención de personas adultas mayores |

| PRODUCTO | | | | | | UNIDAD DE MEDIDA DEL PRODUCTO | INDICADOR DESEMPEÑO PRODUCTO | | |
|------------------------------------------------------|-------------------------------------------------------------------------------------|--------------------------------------------------------------------------------------------------------------------------------------|------------------------|---------------------------------------------------------------------------------------------------------------------------------------------------------------------------------------------------------------------------------------------------|-------------------------|-------------------------------|------------------------------------------|----------------------------------------------------------------|------------------------------------------------|
| ODS | Objetivo | Plazo de vigencia (años) | Descripción de la meta | Tipo Producto | Usuarios/ Beneficiarios | Unidad de medida | Indicador | Responsable | |
| Accesibilidad y equiparación de oportunidades | | | | | | | | | |
| 417 | ODS 3. Garantizar una vida sana y promover el bienestar de todos a todas las edades | Llevar a cabo la aplicación de la normativa de accesibilidad en las diversas instalaciones públicas o privadas en el cantón. | 5 | Elaboración cada 5 años a partir del 2025 de un diagnóstico sobre la accesibilidad al entorno físico, de los edificios públicos o privados que prestan servicios al cliente. | Final | Toda población | la cantidad de diagnósticos | de diagnóstico de situación realizado / diagnóstico propuesto | Municipalidad de Moravia; UCAMO; Fuerzas Vivas |
| 418 | ODS 3. Garantizar una vida sana y promover el bienestar de todos a todas las edades | | 18 | Que de conformidad con los resultados del diagnóstico situacional, a partir del año 2026 se confeccione un plan de mejoras sobre accesibilidad al entorno físico que permita ser medible los avances anuales. | Final | Toda población | la plan confeccionado | plan de mejora sobre accesibilidad / propuesta de plan | Municipalidad de Moravia |
| 419 | ODS 3. Garantizar una vida sana y promover el bienestar de todos a todas las edades | | 17 | Que a partir del 2027 en los diversos edificios públicos o privados se dispongan de tecnologías modernas que permitan a las personas en condición de vulnerabilidad tener acceso como de apoyo en las gestiones que realicen. | Final | Toda población | la cantidad de tecnologías disponibles | de acceso tecnológicos logras / accesos propuestos | Municipalidad de Moravia |
| 420 | ODS 3. Garantizar una vida sana y promover el bienestar de todos a todas las edades | Propiciar que las diversas organizaciones públicas o privadas formulen los protocolos de atención a la población con vulnerabilidad. | 17 | Que se lleve a cabo un proceso de capacitación, a partir del 2027, a las diversas organizaciones públicas o privadas sobre la formulación de los protocolos de atención a la población vulnerable. | Intermedio | Entidades públicas o privadas | la cantidad de capacitaciones realizadas | de capacitaciones realizadas / capacitaciones propuestas | Municipalidad de Moravia |
| 421 | ODS 3. Garantizar una vida sana y promover el bienestar de todos a todas las edades | | 20 | Que se fomente anualmente la realización de ajustes pertinentes para la atención a las personas con vulnerabilidad a fin de permitirles sin ningún impedimento el acceso a sus necesidades de atención en las organizaciones privadas o públicas. | Final | Toda población | la cantidad de ajustes realizados | de medidas llevada a cabo / necesidades de atención detectadas | Municipalidad de Moravia |

| PRODUCTO | | | | | | UNIDAD DE MEDIDA DEL PRODUCTO | | INDICADOR DESEMPEÑO PRODUCTO | |
|------------------------------------------------------|-------------------------------------------------------------------------------------|--------------------------|------------------------------------------------------------------------------------------------------------------------------------------------------------------------------------------------------------------------------------------------------------|---------------|-------------------------------|-----------------------------------------------|--------------------------------------------------------------|------------------------------|--|
| ODS | Objetivo | Plazo de vigencia (años) | Descripción de la meta | Tipo Producto | Usuarios/Beneficiarios | Unidad de medida | Indicador | Responsable | |
| Accesibilidad y equiparación de oportunidades | | | | | | | | | |
| 422 | ODS 3. Garantizar una vida sana y promover el bienestar de todos a todas las edades | 10 | Que cada dos años se lleve a cabo la revisión de los protocolos de atención a la población vulnerable, con el fin de realizar los ajustes necesarios | Intermedio | Toda población | la cantidad de revisión de protocolos | de revisión de protocolos realizados / protocolos propuestos | Municipalidad de Moravia | |
| 423 | ODS 3. Garantizar una vida sana y promover el bienestar de todos a todas las edades | 20 | Promover en el cantón el respeto a la dignidad inherente, autonomía y libertad en la toma de decisiones de las personas en condición de vulnerabilidad. | Intermedio | Toda población | la realización de 4 acciones | acciones realizadas / acciones propuestas | Municipalidad de Moravia | |
| 424 | ODS 3. Garantizar una vida sana y promover el bienestar de todos a todas las edades | 20 | Que se promueva anualmente a partir del 2026 la creación de planes institucionales públicos o privados sobre la equipación de oportunidades para la población en condición de vulnerabilidad (PIEOPCV). | Intermedio | Entidades públicas o privadas | la cantidad de planes institucionales creados | cantidad de PIEOPCV desarrollados / PIEOPCV promovidos | Municipalidad de Moravia | |
| 425 | ODS 3. Garantizar una vida sana y promover el bienestar de todos a todas las edades | 8 | Que a partir del PIEOPCV se lleve a cabo el establecimiento de estrategias para fomentar la igualdad de oportunidades para las personas en condición de vulnerabilidad. | Intermedio | Toda población | la Cantidad de estrategias realizadas | de estrategias realizadas / estrategias fomentadas | Municipalidad de Moravia | |
| 426 | ODS 3. Garantizar una vida sana y promover el bienestar de todos a todas las edades | 8 | Que se garantice la disposición de recursos necesarios que estén claramente identificados, así como las acciones puntuales para llevarlo a cabo, a fin de brindar mejores condiciones de calidad de vida para las personas en condición de vulnerabilidad. | Intermedio | Toda población | la cantidad de recursos disponibles | de asignación de recursos / solicitud de recursos | Municipalidad de Moravia | |
| 427 | ODS 3. Garantizar una vida sana y promover el bienestar de todos a todas las edades | 8 | Propiciar entre las diversas organizaciones publicas o privadas la creación de la Comisión Especializada de Empleo y Discapacidad | Intermedio | Entidades públicas o privadas | la creación de la comisión | de creación de CEED / propuesta de creación de la CEED | Municipalidad de Moravia | |
| 428 | ODS 3. Garantizar una vida sana y promover el bienestar de todos a todas las edades | 6 | Impulsar la detección de brechas que existen en el cantón que imposibilitan la accesibilidad como la equiparación de oportunidades de las personas en condición de vulnerabilidad. | Intermedio | Toda población | la cantidad de estudios realizados | de estudio cantonal realizado / estudio cantonal propuesto | Municipalidad de Moravia | |
| 429 | ODS 3. Garantizar una vida sana y promover el bienestar de todos a todas las edades | 2 | Que a partir de la determinación de las brechas detectadas se ajusten los planes de equiparación de oportunidades a las personas en condición de vulnerabilidad. | Intermedio | Toda población | la cantidad de planes ajustados | de ajustes de los planes realizados / planes sin ajustes | Municipalidad de Moravia | |

| PRODUCTO | | | | | | UNIDAD DE MEDIDA DEL PRODUCTO | INDICADOR DESEMPEÑO PRODUCTO | | |
|------------------------------------------------------|-------------------------------------------------------------------------------------|-----------------------------------------------------------------------------------------------------------------------------------------------------------------|-------------------------------------------------------------------------------------------------------------------------------------------------------------------------------------------------------------------|---------------------------------------------------------------------------------------------------------------------------------------------------------------------------------------------------------------------------------------------------------------------|-------------------------------|-------------------------------------------|-------------------------------------------------------------------------------------|------------------------------------------------------------------------------------------------|--------------------------|
| ODS | Objetivo | Plazo de vigencia (años) | Descripción de la meta | Tipo Producto | Usuarios/Beneficiarios | Unidad de medida | Indicador | Responsable | |
| Accesibilidad y equiparación de oportunidades | | | | | | | | | |
| 430 | ODS 3. Garantizar una vida sana y promover el bienestar de todos a todas las edades | 8 | Que se fomente el establecimiento de alianzas estratégicas público-privado para propiciar acciones concretas que permitan la eliminación de brechas que experimentan las personas en condición de vulnerabilidad. | Intermedio | Entidades públicas o privadas | cantidad de alianzas alcanzadas | alianzas público-privadas realizadas / propuesta de alianzas | Municipalidad de Moravia | |
| 431 | ODS 3. Garantizar una vida sana y promover el bienestar de todos a todas las edades | 8 | Que se impulse el diseño de una estrategia de comunicación cantonal que permita visibilizar la atención de las brechas que experimenta la población en condición de vulnerabilidad. | Intermedio | Toda población | creación de la estrategia de comunicación | realización de estrategia de comunicación / propuesta de estrategia de comunicación | Municipalidad de Moravia | |
| 432 | ODS 3. Garantizar una vida sana y promover el bienestar de todos a todas las edades | Llevar a cabo la aplicación de la normativa de accesibilidad en las diversas instalaciones públicas o privadas en el cantón. | 5 | Que se lleve a cabo cada 4 años el encuentro cantonal de atención de las personas en condición de vulnerabilidad, a fin de determinar los avances en su atención como el fomento de oportunidades en el espacio local. | Intermedio | Toda población | cantidad de encuentros cantonales realizados | encuentro realizado / encuentro propuesto | Municipalidad de Moravia |
| 433 | ODS 3. Garantizar una vida sana y promover el bienestar de todos a todas las edades | Formulación de proyectos de desarrollo local con enfoque inclusivo que permita la equiparación de oportunidades de las personas en condición de vulnerabilidad. | 20 | Que la formulación de proyectos de desarrollo local que se presenten por parte de los grupos organizados sean acompañados por parte de la Gestión Social de la Municipalidad para que contemplen los requerimientos de las personas en condición de vulnerabilidad. | Intermedio | Toda población | Cantidad de proyectos desarrollados | verificación realizada / proyectos propuestos | Municipalidad de Moravia |
| 434 | ODS 3. Garantizar una vida sana y promover el bienestar de todos a todas las edades | | 20 | Que en la fase de análisis de pre-inversión de proyectos de desarrollo local, se verifique por parte del equipo municipal de gestión de proyectos, que estos contemplen la equiparación de oportunidades de las personas en condición de vulnerabilidad. | Intermedio | Toda población | cantidad de proyectos verificados | proyectos de preinversión analizados por Gestión Social / proyectos de preinversión elaborados | Municipalidad de Moravia |

9.8.Eje de discapacidad y accesibilidad

| PRODUCTO | | | | | | UNIDAD DE MEDIDA DEL PRODUCTO | INDICADOR DESEMPEÑO PRODUCTO | | |
|----------------------------------------|-------------------------------------------------------------------------------------|------------------------------------------------------------------------------------------------------------------------------------------------|------------------------|---------------------------------------------------------------------------------------------------------------------------------------------------------------------------------------------------------------------------------------------------------------------------------------|------------------------|-------------------------------|----------------------------------------------------|---------------------------------------------------------------------------------|----------------------------------------------------------------------|
| ODS | Objetivo | Plazo de vigencia (años) | Descripción de la meta | Tipo Producto | Usuarios/Beneficiarios | Unidad de medida | Indicador | Responsable | |
| Discapacidad e inclusión social | | | | | | | | | |
| 435 | ODS 3. Garantizar una vida sana y promover el bienestar de todos a todas las edades | Coordinar con las fuerzas vivas del cantón la realización de un diagnóstico situacional de la realidad que vive la población con discapacidad. | 10 | Que se lleve a cabo a partir del 2025 dos talleres anuales de análisis con las fuerzas vivas del cantón para establecer la temática del diagnóstico situacional sobre el abordaje de la inclusividad en el cantón. | Intermedio | Personas participantes | Cantidad de personas participantes en los talleres | taller inclusivo realizado / taller inclusivo propuesto | Municipalidad de Moravia; fuerzas vivas; organizaciones no estatales |
| 436 | ODS 3. Garantizar una vida sana y promover el bienestar de todos a todas las edades | | 9 | Ejecución en el 2026 de 2 talleres de diagnóstico de la realidad de las personas en condición de discapacidad, a fin de obtener los insumos necesarios para la construcción de una estrategia inclusiva cantonal. | Intermedio | Personas con discapacidad | Personas con discapacidad | diagnósticos realizados / diagnósticos propuestos | Municipalidad de Moravia |
| 437 | ODS 3. Garantizar una vida sana y promover el bienestar de todos a todas las edades | | 8 | Que se lleve a cabo a partir del 2027 dos talleres anuales que permitan visibilizar el estado de la infraestructura pública como privada que impiden la libertad de movilidad de las personas con alguna condición de discapacidad, a fin de brindar las recomendaciones de solución. | Final | Personas con discapacidad | Personas con discapacidad | taller sobre infraestructura realizado / taller sobre infraestructura propuesto | Municipalidad de Moravia |
| 438 | ODS 3. Garantizar una vida sana y promover el bienestar de todos a todas las edades | | 7 | Que en el 2028 se lleve a cabo un proceso participativo a fin de elaborar el reglamento municipal sobre infraestructura inclusiva. | Final | Personas con discapacidad | Tipo poblaciones de participantes | proceso participativo propuesto / proceso propuesto | Municipalidad de Moravia |

| PRODUCTO | | | | | | UNIDAD DE MEDIDA DEL PRODUCTO | | | INDICADOR DESEMPÑO PRODUCTO | |
|----------------------------------------|-------------------------------------------------------------------------------------|------------------------------------------------------------------------------------------------------------------------------------------------------------------------------------------------------------------------------------------|------------------------|--------------------------------------------------------------------------------------------------------------------------------------------------------------------------------------------------------------------------------------------------------------------|-------------------------|-------------------------------|----------------------------------------------------------|------------------------------------------------------------------------------------------------|------------------------------------------------------------------------------------|--|
| ODS | Objetivo | Plazo de vigencia (años) | Descripción de la meta | Tipo Producto | Usuarios/ Beneficiarios | Unidad de medida | Indicador | Responsable | | |
| Discapacidad e inclusión social | | | | | | | | | | |
| 439 | ODS 3. Garantizar una vida sana y promover el bienestar de todos a todas las edades | Generar espacios de inclusión social en toda la dinámica del desarrollo estratégico del territorio Moravia. | 7 | Que se lleve a cabo dos taller de análisis de los reglamentos del Plan Regulador a fin de revisión aquellos elementos que tienen que ver la inclusividad de las personas con alguna discapacidad. | Intermedio | Personas con discapacidad | Personas con discapacidad | taller de análisis realizado / taller de análisis propuesto | Municipalidad de Moravia; Asociaciones de Desarrollo | |
| 440 | ODS 3. Garantizar una vida sana y promover el bienestar de todos a todas las edades | Llevar a cabo alianzas estrategicas con diversos sectores de carácter público como privado para brindar oportunidades a las personas que presenten la condición de discapacidad, a fin de que se integren en el espacio local moraviano. | 7 | Que se fomente anualmente a partir del 2027 en las diversas actividades económicas la perspectiva inclusiva de las personas con alguna condición de discapacidad. | Intermedio | Personas con discapacidad | Perspectiva inclusiva realizada / actividades realizadas | cantidad de actividades realizadas con enfoque inclusivo / actividades realizadas en el cantón | Municipalidad de Moravia; Asociaciones de Desarrollo; TCU | |
| 441 | ODS 3. Garantizar una vida sana y promover el bienestar de todos a todas las edades | Llevar a cabo un proceso local que permita fomentar la equidad, igualdad e inclusión social de las personas que presentan la condición de discapacidad. | 9 | Que se lleve a cabo a partir del 2025 dos campañas anuales para sensibilizar a la población sobre la importancia de visibilizar a la población con algun grado de discapacidad que permita fomentar una visión inclusiva. | Intermedio | Personas con discapacidad | Personas con discapacidad | Campañas de sensibilización realizadas / campañas propuestas | Municipalidad / fuerzas vivas | |
| 442 | ODS 3. Garantizar una vida sana y promover el bienestar de todos a todas las edades | Propiciar en el espacio local la participación de las personas con discapacidad en las diversas actividades socio-económicas, culturales deportivas, recreativas y políticas, ya que estas son intrínsecas para todo ser humano. | 8 | Que se lleve a cabo cada tres años a partir del 2027 el festival de expresiones artísticas que permitan visibilizar de forma inclusiva las diversas manifestaciones de las personas con algún grado de discapacidad. | Intermedio | Personas con discapacidad | Personas con discapacidad | festival realizado / festival propuesto | Municipalidad / fuerzas vivas / grupos organizados | |
| 443 | ODS 3. Garantizar una vida sana y promover el bienestar de todos a todas las edades | Garantizar en el cantón de Moravia la promoción de los derechos humanos desde una perspectiva inclusiva sin discriminación hacia las personas con situaciones de discapacidad. | 8 | Elaboración de un Plan estratégico, cada 4 años, para la atención de la población con discapacidad, a fin de establecer las acciones correspondientes que permitan mejorar la calidad de vida de dicha población. | Intermedio | Personas con discapacidad | Personas con discapacidad | Plan estrategico elaborado / propuesta de elaboración | Municipalidad / fuerzas vivas / grupos organizados / CCSS / MSP | |
| 444 | ODS 3. Garantizar una vida sana y promover el bienestar de todos a todas las edades | | 8 | Que anualmente se mejoren las condiciones de accesibilidad al trabajo mediante las adaptaciones de los puestos de trabajo, que permitan eliminar las condiciones odiosas de vulnerabilidad como discriminación. | Intermedio | Personas con discapacidad | Puestos de trabajo adaptados | Cantidad de puestos de trabajo adaptados / inspecciones realizadas en puestos de trabajo | Municipalidad de Moravia; Asociaciones de Desarrollo | |
| 445 | ODS 3. Garantizar una vida sana y promover el bienestar de todos a todas las edades | | 8 | Que anualmente se lleve a cabo el fomento al derecho del acceso de información por parte de las personas con algun grado de capacidad mediante la implementación de medios informáticos inclusivos, tal como rotulación, accesos peatonales, entre otros aspectos. | Intermedio | Personas con discapacidad | Personas con discapacidad | cantidad de medios informativos inclusivos realizados / medios de información utilizados | Municipalidad de Moravia; Asociaciones de Desarrollo; Empresas privadas; comercios | |

| PRODUCTO | | | | | | UNIDAD DE MEDIDA DEL PRODUCTO | | INDICADOR DESEMPÑO PRODUCTO | |
|----------------------------------------|-------------------------------------------------------------------------------------|--------------------------|--------------------------------------------------------------------------------------------------------------------------------------------------------------------------------------------------------------------------------------|---------------|---------------------------|-------------------------------|--------------------------------------------------------------------------------------------------------------------------------------|------------------------------------------------------------------------------------|--|
| ODS | Objetivo | Plazo de vigencia (años) | Descripción de la meta | Tipo Producto | Usuarios/Beneficiarios | Unidad de medida | Indicador | Responsable | |
| Discapacidad e inclusión social | | | | | | | | | |
| 446 | ODS 3. Garantizar una vida sana y promover el bienestar de todos a todas las edades | 8 | Que anualmente se propicie que el transporte público tenga las condiciones necesarias para responder con los requerimientos inclusivos a la población con algún grado de discapacidad. | Intermedio | Personas con discapacidad | transporte público accesible | cantidad de unidades de transporte público con accesibilidad / cantidad de unidades de transporte público | Municipalidad de Moravia; Empresas de transporte público | |
| 447 | ODS 3. Garantizar una vida sana y promover el bienestar de todos a todas las edades | 8 | Que anualmente se articule la defensa de los derechos humanos mediante la integración de los diversos sectores que promuevan la inclusibilidad de las personas con algún grado de discapacidad en el cantón. | Intermedio | Personas con discapacidad | Personas con discapacidad | cantidad de sectores involucrado en pro de la defensa de las personas con discapacidad / organizaciones presentes en la organización | Municipalidad de Moravia; Asociaciones de Desarrollo; Empresas privadas; comercios | |
| 448 | ODS 3. Garantizar una vida sana y promover el bienestar de todos a todas las edades | 8 | Que se fomente anualmente, por parte del Gobierno local, alternativas educativas no formales que sean accesibles como derecho humano, que permitan la inclusión social de dicha población. | Intermedio | Personas con discapacidad | Personas con discapacidad | cantidad de alternativas educativas no formales llevadas a cabo / alternativas educativas no formales propuestas | Municipalidad de Moravia | |
| 449 | ODS 3. Garantizar una vida sana y promover el bienestar de todos a todas las edades | 8 | Que se garantice un proceso de formación política bianual de las personas con algún grado de discapacidad a fin de establecer las condiciones necesarias para que estas participen en el espacio local con agrupaciones partidistas. | Intermedio | Personas con discapacidad | Personas con discapacidad | capaciones realizadas / capacitaciones propuestas | Municipalidad de Moravia | |
| 450 | ODS 3. Garantizar una vida sana y promover el bienestar de todos a todas las edades | 8 | Que se creen diversas Comisiones Institucionales en Materia de Accesibilidad y Discapacidad (CIMAD) en las organizaciones publicas o privadas en los diferentes distritos. | Intermedio | Personas con discapacidad | Personas con discapacidad | Cantidad de CIMAD puestas en funcionamiento / CIMAD propuestas | Municipalidad de Moravia; instituciones públicas | |
| 451 | ODS 3. Garantizar una vida sana y promover el bienestar de todos a todas las edades | 8 | Que se conforme el foro de las Comisiones Institucionales en Materia de Accesibilidad y Discapacidad, a fin de reunir a las diversas comisiones que trabajan en el tema de accesibilidad de las personas con discapacidad. | Intermedio | Personas con discapacidad | Personas con discapacidad | Conformación del foro cantonal de CIMAD | Municipalidad de Moravia; instituciones públicas | |
| 452 | ODS 3. Garantizar una vida sana y promover el bienestar de todos a todas las edades | 8 | Que a partir del Foro se formule el Plan de Equiparación de Oportunidades, a fin de incidir en el cantón de Moravia. | Intermedio | Personas con discapacidad | Personas con discapacidad | Plan de Equiparación de Oportunidades formulado / la propuesta de formulación | Municipalidad de Moravia; instituciones públicas | |
| 453 | ODS 3. Garantizar una vida sana y promover el bienestar de todos a todas las edades | 8 | Que a partir del año 2026 se conforme la comisión especial cantonal que se especielice Empleo y Discapacidad, a fin de brindar las recomendaciones necesarias al Gobierno local para poner en prácticas sus recomendaciones | Intermedio | Personas con discapacidad | Personas con discapacidad | Conformación de la Comisión Especial Cantonal sobre Empleo y Discapacidad / propuesta de conformación | Municipalidad de Moravia; instituciones públicas; empresas privadas | |

Bibliografía

- Área de Salud de Moravia, Indicadores Demográficos, 2008
- Atlas climático de Costa Rica, UNA, 2005
- Diagnóstico situacional de Moravia, TCU – UCR, 2010.
- IMN., Promedio Mensuales de Datos Climatológicos de Costa Rica. Instituto Meteorológico Nacional, San José, Costa Rica.
- Lanamme UCR, 2011
- Sistema Fluvial del Tárcoles, Costa Rica: Compendio Climatológico. Zárate, E., Ramírez, P., San José, CR. : IGN-CONICIT, 1983.
- Zárate, E., 1977. El Viento en San José. Instituto Meteorológico Nacional. Nota Técnica de Investigación # 2. San José, Costa Rica.
- PNUD.” Atlas de Desarrollo Humano Cantonal de Costa Rica”. San José, Costa Rica. 2007.
- PROCOMER, observatorio del desarrollo, Universidad de Costa Rica. “Índice de Competitividad Cantonal/ Ulate Anabel; Chaves Guísela; Maroto Mauricio.”, Costa Rica. 2009.
- www.sitiosdecostarica.com
- www.mapasdecostarica.info/guiaroja/generales/divadmin/divadm.htm
- www.inec.go.cr
- www.ifam.go.cr
- www.mideplan.go.cr

SIGLAS

AYA : Acueductos y Alcantarillados
CCCI : Consejo Cantonal de Coordinación Institucional
CCSS : Caja Costarricense de Seguro Social
CNE : Comisión Nacional de Emergencias CNFL : Compañía Nacional de Fuerza y Luz
CNP : Consejo Nacional de Producción
CNREE : Consejo Nacional de Rehabilitación y Educación Especial
CONAVI : Consejo Nacional de Vialidad
CONICIT : Consejo Nacional de Investigaciones Científicas y Tecnológicas
COSEVI : Consejo Seguridad Vial
DINADECO : Dirección Nacional de Desarrollo de la Comunidad
EBAIS : Equipos Básicos de Atención Integral en Salud
IAFA : Instituto Ayuda Farmacológica y Adicción
ICE : Instituto Costarricense de Electricidad
ICT : Instituto Costarricense de Turismo
IDA : Instituto de Desarrollo Agrario IDH : Índice de Desarrollo Humano IDS : Índice de Desarrollo Social
IFAM : Instituto de Fomento y Asesoría Municipal
IMAS : Instituto Mixto de Ayuda Social INA : Instituto Nacional de Aprendizaje INAMU
INAMU: Instituto Nacional de la Mujer
INEC : Instituto Nacional de Estadísticas y Censos
INS : Instituto Nacional de Seguros
INVU : Instituto Nacional de Vivienda y Urbanismo
MAG : Ministerio de Agricultura y Ganadería
MCJD : Ministerio de Cultura Juventud y Deportes MEIC : Ministerio de Economía, Industria y Comercio MEP : Ministerio de Educación Pública
MIDEPLAN : Ministerio de Planificación y Política Económica
MINAET : Ministerio del Ambiente y Energía
MOPT : Ministerio de Obras Públicas y Transporte
PyMES : Pequeña y Mediana Empresas

- **POR UNANIMIDAD** para la dispensa de trámite de comisión, por el fondo y aprobación definitiva de los ediles Randall Montero Rodríguez, Mayra L. Valerio Rojas, Marco Tulio Aguilar Bermúdez, Grethel Fernández Carmona, Kevin M. Méndez Céspedes, Sandra Artavia Salas y Ronald Camacho Esquivel.

EL CONCEJO MUNICIPAL DE MORAVIA EN SESIÓN EXTRAORDINARIA NÚMERO UNO, CELEBRADA EL DÍA QUINCE DE MAYO DEL AÑO DOS MIL VEINTICUATRO, ACUERDA APROBAR LA SEGUNDA MOCIÓN SUSCRITA POR LOS REGIDORES PROPIETARIOS RANDALL MONTERO RODRÍGUEZ, MAYRA VALERIO ROJAS, MARCO TULIO AGUILAR BERMÚDEZ, GRETHEL FERNÁNDEZ CARMONA, KEVIN MÉNDEZ CÉSPEDES, RONALD CAMACHO ESQUIVEL Y SANDRA ARTAVIA SALAS (TRANSCRITO ANTERIORMENTE). ACUERDO DEFINITIVAMENTE APROBADO.

Atentamente,

RANDALL MONTERO RODRÍGUEZ
PRESIDENTE MUNICIPAL

MARISOL CALVO SÁNCHEZ
SECRETARIA